



**MERKUR**  
**XTIP**

• BESPLATAN PRIMERAK •

Novembar 2022. • specijal

18+

SPECIJAL  
**SVETSKO**  
**PRVENSTVO**  
2022

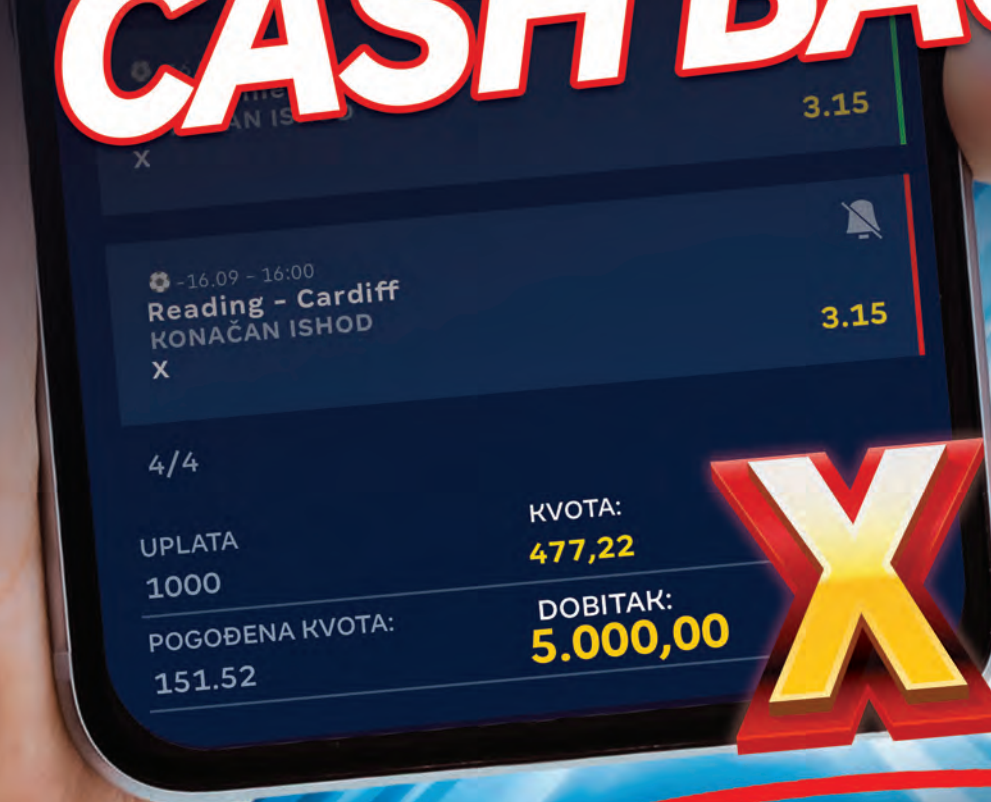


FIFA WORLD CUP  
Qatar 2022

[www.merkurxtip.rs](http://www.merkurxtip.rs)

**XTIP** NALOG  
TI DONOSI

# TRIPUT JAČI CASH BACK



**X3**

**15.000,00**

PONUĐA VAŽI OD 14.10. DO 18.12.2022.



**MERKUR XTIP**

[www.merkurxtip.rs](http://www.merkurxtip.rs)

18+

## • SADRŽAJ •

Terminska lista .....	4 - 5
Uvodna reč .....	6
Specijal Srbija igrači .....	7
Stadioni .....	8 - 9
Rekordi .....	10 - 11
Legende .....	12 - 13
Zanimljivosti .....	14 - 16
FIFA WORLD CUP 2022 Outrights .....	17 - 20
Grupa A .....	21 - 32
Grupa B .....	33 - 44
Grupa C .....	45 - 56
Grupa D .....	57 - 68
Grupa E .....	69 - 80
Grupa F .....	81 - 92
Grupa G .....	93 - 104
Grupa H .....	105 - 116
Sva finala Svetskih prvenstava .....	117
Kostur turnira .....	118 - 119
Pravila .....	120 - 122

## NEDELJA 20.11.

Vreme	Liga	Sifra			KONAČAN ISHOD		DUPLA ŠANSNA		UKUPNO GOLOVA				GOLOVI 1.POL.		45 - 90		OBA TIMA DAJU GOL			GOLOVI U OBA POLUVREMENA							
			1	X	2	1X	X2	0-2	2+	3+	4+	I1+	I2+	1-1	2-2	GG	IGG	GG 3+	I1+ 1-1	I1+ 1-2	I1-2 1-1-2	I1-3 1-1-3	I1+ 2+	I1+ 3+			
17:00	WC 2022	1	Qatar		Ecuador	3.50	3.40	2.12	1.73	1.30	1.70	1.38	2.15	4.05	1.47	3.25	6.00	3.45	1.93	5.00	2.57	1.93	3.55	2.70	2.10	1.67	2.45

## PONEDELJAK 21.11.

Vreme	Liga	Sifra			KONAČAN ISHOD		DUPLA ŠANSNA		UKUPNO GOLOVA				GOLOVI 1.POL.		45 - 90		OBA TIMA DAJU GOL			GOLOVI U OBA POLUVREMENA							
			1	X	2	1X	X2	0-2	2+	3+	4+	I1+	I2+	1-1	2-2	GG	IGG	GG 3+	I1+ 1-1	I1+ 1-2	I1-2 1-1-2	I1-3 1-1-3	I1+ 2+	I1+ 3+			
14:00	WC 2022	7	England		Iran	1.32	5.00	11.0	1.04	3.40	1.77	1.33	2.05	3.70	1.43	3.10	1.93	19.0	2.68	6.50	3.40	1.85	3.30	2.68	2.03	1.60	2.30
17:00	WC 2022	2	Senegal		Netherlands	5.25	3.75	1.70	2.18	1.16	1.80	1.33	2.00	3.60	1.43	3.05	9.25	2.65	2.00	5.10	2.60	1.83	3.25	2.68	2.00	1.60	2.27
20:00	WC 2022	8	USA		Wales	2.60	3.10	2.95	1.42	1.50	1.60	1.43	2.35	4.60	1.52	3.55	4.35	4.95	2.00	5.35	2.75	2.05	3.90	2.78	2.18	1.75	2.68

## UTORAK 22.11.

Vreme	Liga	Sifra			KONAČAN ISHOD		DUPLA ŠANSNA		UKUPNO GOLOVA				GOLOVI 1.POL.		45 - 90		OBA TIMA DAJU GOL			GOLOVI U OBA POLUVREMENA							
			1	X	2	1X	X2	0-2	2+	3+	4+	I1+	I2+	1-1	2-2	GG	IGG	GG 3+	I1+ 1-1	I1+ 1-2	I1-2 1-1-2	I1-3 1-1-3	I1+ 2+	I1+ 3+			
11:00	WC 2022	13	Argentina		Saudi Arabia	1.18	6.60	19.0		4.90	2.23	1.20	1.65	2.65	1.32	2.55	1.57	30.0	2.78	6.50	3.30	1.60	2.55	2.65	1.85	1.42	1.85
14:00	WC 2022	19	Denmark		Tunisia	1.48	4.20	7.10	1.10	2.65	1.80	1.33	2.03	3.65	1.42	3.05	2.25	12.0	2.23	5.60	2.85	1.85	3.25	2.68	2.03	1.60	2.28
17:00	WC 2022	14	Mexico		Poland	2.75	3.15	2.70	1.47	1.45	1.65	1.40	2.25	4.33	1.50	3.40	4.65	4.50	1.95	5.20	2.65	2.00	3.75	2.75	2.13	1.70	2.57
20:00	WC 2022	20	France		Australia	1.22	6.60	13.0	1.03	4.40	2.25	1.20	1.65	2.60	1.32	2.52	1.70	23.0	2.35	5.60	2.80	1.60	2.50	2.65	1.85	1.40	1.83

## SREDA 23.11.

Vreme	Liga	Sifra			KONAČAN ISHOD		DUPLA ŠANSNA		UKUPNO GOLOVA				GOLOVI 1.POL.		45 - 90		OBA TIMA DAJU GOL			GOLOVI U OBA POLUVREMENA							
			1	X	2	1X	X2	0-2	2+	3+	4+	I1+	I2+	1-1	2-2	GG	IGG	GG 3+	I1+ 1-1	I1+ 1-2	I1-2 1-1-2	I1-3 1-1-3	I1+ 2+	I1+ 3+			
11:00	WC 2022	31	Morocco		Croatia	4.60	3.45	1.83	1.97	1.20	1.67	1.40	2.20	4.15	1.48	3.35	8.00	2.95	2.07	5.35	2.78	1.97	3.65	2.72	2.12	1.67	2.50
14:00	WC 2022	25	Germany		Japan	1.38	5.50	7.00	1.10	3.10	2.28	1.20	1.63	2.57	1.32	2.50	2.00	12.0	1.85	4.55	2.23	1.57	2.47	2.65	1.85	1.40	1.82
17:00	WC 2022	26	Spain		Costa Rica	1.20	6.40	16.0	1.01	4.50	2.05	1.25	1.77	2.95	1.35	2.72	1.70	27.0	2.75	6.50	3.35	1.67	2.78	2.65	1.90	1.47	2.00
20:00	WC 2022	32	Belgium		Canada	1.32	5.60	9.25	1.06	3.45	2.15	1.22	1.70	2.75	1.33	2.60	1.90	16.0	2.10	5.20	2.57	1.63	2.62	2.65	1.88	1.43	1.90

## ČETVRTAK 24.11.

Vreme	Liga	Sifra			KONAČAN ISHOD		DUPLA ŠANSNA		UKUPNO GOLOVA				GOLOVI 1.POL.		45 - 90		OBA TIMA DAJU GOL			GOLOVI U OBA POLUVREMENA							
			1	X	2	1X	X2	0-2	2+	3+	4+	I1+	I2+	1-1	2-2	GG	IGG	GG 3+	I1+ 1-1	I1+ 1-2	I1-2 1-1-2	I1-3 1-1-3	I1+ 2+	I1+ 3+			
11:00	WC 2022	37	Switzerland		Cameroon	1.73	3.55	5.20	1.17	2.12	1.57	1.45	2.40	4.70	1.53	3.60	2.78	9.25	2.30	5.90	3.15	2.07	4.00	2.78	2.20	1.77	2.72
14:00	WC 2022	43	Uruguay		South Korea	1.85	3.35	4.70	1.19	1.95	1.60	1.43	2.32	4.50	1.50	3.50	3.00	8.25	2.17	5.60	2.95	2.03	3.85	2.75	2.17	1.73	2.65
17:00	WC 2022	44	Portugal		Ghana	1.50	4.10	7.10	1.10	2.60	1.73	1.37	2.10	3.90	1.45	3.20	2.30	13.0	2.30	5.90	3.00	1.90	3.45	2.70	2.07	1.63	2.40
20:00	WC 2022	38	Brazil		Serbia	1.48	4.45	6.50	1.12	2.65	2.05	1.25	1.77	2.95	1.35	2.70	2.23	11.0	1.93	4.80	2.40	1.67	2.78	2.65	1.90	1.47	2.00

## PETAK 25.11.

Vreme	Liga	Sifra			KONAČAN ISHOD		DUPLA ŠANSNA		UKUPNO GOLOVA				GOLOVI 1.POL.		45 - 90		OBA TIMA DAJU GOL			GOLOVI U OBA POLUVREMENA							
			1	X	2	1X	X2	0-2	2+	3+	4+	I1+	I2+	1-1	2-2	GG	IGG	GG 3+	I1+ 1-1	I1+ 1-2	I1-2 1-1-2	I1-3 1-1-3	I1+ 2+	I1+ 3+			
11:00	WC 2022	9	Wales		Iran	2.23	3.20	3.50	1.30	1.67	1.57	1.45	2.40	4.70	1.52	3.60	3.65	6.00	2.07	5.50	2.85	2.07	4.00	2.78	2.20	1.77	2.72
14:00	WC 2022	3	Qatar		Senegal	3.65	3.25	2.13	1.72	1.28	1.67	1.38	2.20	4.10	1.47	3.30	6.30	3.45	1.95	5.10	2.62	1.95	3.60	2.72	2.10	1.67	2.47
17:00	WC 2022	4	Netherlands		Ecuador	1.62	4.25	5.20	1.17	2.33	2.07	1.23	1.75	2.90	1.35	2.68	2.47	8.75	1.77	4.45	2.23	1.67	2.75	2.65	1.90	1.45	1.97
20:00	WC 2022	10	England		USA	1.72	3.70	5.10	1.17	2.13	1.77	1.33	2.05	3.70	1.43	3.10	2.70	8.75	2.00	5.00	2.60	1.85	3.30	2.68	2.03	1.60	2.30

## SUBOTA 26.11.

Vreme	Liga	Sifra			KONAČAN ISHOD		DUPLA ŠANSNA		UKUPNO GOLOVA				GOLOVI 1.POL.		45 - 90		OBA TIMA DAJU GOL			GOLOVI U OBA POLUVREMENA							
			1	X	2	1X	X2	0-2	2+	3+	4+	I1+	I2+	1-1	2-2	GG	IGG	GG 3+	I1+ 1-1	I1+ 1-2	I1-2 1-1-2	I1-3 1-1-3	I1+ 2+	I1+ 3+			
11:00	WC 2022	21	Tunisia		Australia	2.90	3.00	2.70	1.47	1.42	1.52	1.50	2.50	5.10	1.55	3.75	4.95	4.55	2.10	5.75	2.95	2.15	4.25	2.85	2.27	1.83	2.90
14:00	WC 2022	15	Poland		Saudi Arabia	1.72	3.80	4.80	1.19	2.13	1.77	1.35	2.05	3.70	1.43	3.10	2.72	8.25	2.00	5.00	2.60	1.87	3.35	2.68	2.03	1.60	2.32
17:00	WC 2022	22	France		Denmark	1.97	3.40	4.05	1.25	1.85	1.70	1.38	2.15	4.00	1.47	3.25	3.15	6.90	1.97	5.10	2.63	1.93	3.55	2.70	2.10	1.65	2.45
20:00	WC 2022	16	Argentina		Mexico	1.60	3.90	5.90	1.13	2.35	1.75	1.35	2.07	3.80	1.45	3.15	2.47	10.0	2.13	5.35	2.78	1.88	3.40	2.68	2.05	1.62	2.35

## NEDELJA 27.11.

Vreme	Liga	Sifra			KONAČAN ISHOD		DUPLA ŠANSNA		UKUPNO GOLOVA				GOLOVI 1.POL.		45 - 90		OBA TIMA DAJU GOL			GOLOVI U OBA POLUVREMENA							
			1	X	2	1X	X2	0-2	2+	3+	4+	I1+	I2+	1-1	2-2	GG	IGG	GG 3+	I1+ 1-1	I1+ 1-2	I1-2 1-1-2	I1-3 1-1-3	I1+ 2+	I1+ 3+			
11:00	WC 2022	27	Japan		Costa Rica	2.00	3.30	4.15	1.23	1.83	1.63	1.42	2.27	4.33	1.50	3.40	3.20	7.20	2.05	5.40	2.78	2.00	3.75	2.75	2.15	1.72	2.57
14:00	WC 2022	33	Belgium		Morocco	1.55	4.15	6.10	1.13	2.47	1.90	1.28	1.90	3.30	1.40	2.90	2.35	11.0	2.00	5.10	2.55	1.77	3.00	2.65	1.97	1.53	2.13
17:00	WC 2022	34	Croatia		Canada	1.77	3.80	4.55	1.20	2.07	1.77	1.33	2.03	3.65	1.43	3.05	2.80	7.80	1.95	4.90	2.55	1.85	3.30	2.68	2.03	1.60	2.30
20:00	WC 2022	28	Spain		Germany	2.57	3.50	2.68	1.48	1.52	1.92	1.28	1.88	3.25	1.38	2.90	4.25	4.40	1.70	4.40	2.17	1.75	3.00	2.65	1.95	1.53	2.12

## PONEDELJAK 28.11.

Vreme	Liga	Sifra			KONAČAN ISHOD		DUPLA ŠANSNA		UKUPNO GOLOVA				GOLOVI 1.POL.		45 - 90		OBA TIMA DAJU GOL			GOLOVI U OBA POLUVREMENA							
			1	X	2	1X	X2	0-2	2+	3+	4+	I1+	I2+	1-1	2-2	GG	IGG	GG 3+	I1+ 1-1	I1+ 1-2	I1-2 1-1-2	I1-3 1-1-3	I1+ 2+	I1+ 3+			
11:00	WC 2022	39	Cameroon		Serbia	4.10	3.30	2.00	1.83	1.25	1.60	1.45	2.35	4.70	1.52	3.55	7.10	3.20	2.15	6.00	2.90	2.03	3.90	2.85	2.17	1.75	2.63
14:00	WC 2022	45	South Korea		Ghana	2.55	3.00	3.10	1.38	1.53	1.53	1.48															

## ČETVRTAK 01.12.

Vreme	Liga	Sifra:	KONAČAN ISHOD			DUPLA ŠANSA		UKUPNO GOLOVA				GOLOVI 1.POL.		45 - 90		OBA TIMA DAJU GOL			GOLOVI U OBA POLUVREMENA							
			1	X	2	1X	X2	0-2	2+	3+	4+	I1+	I2+	1-1	2-2	GG	IGG	GG & 3+	I1+ & II1+	I1+ & II2+	I1-2 & II1-2	I1-3 & II1-3	I1+ & 2+	I1+ & 3+		
16:00	WC 2022	35	Canada	Morocco	3.35	3.25	2.25	1.65	1.33	1.67	1.38	2.18	4.10	1.47	3.30	5.80	3.65	1.93	5.10	2.60	1.95	3.60	2.72	2.10	1.67	2.47
16:00	WC 2022	36	Croatia	Belgium	3.90	3.50	1.97	1.85	1.27	1.90	1.28	1.90	3.25	1.40	2.90	6.70	3.15	1.77	4.55	2.27	1.75	3.00	2.65	1.95	1.53	2.13
20:00	WC 2022	29	Costa Rica	Germany	11.0	5.50	1.28	3.65	1.04	2.13	1.23	1.72	2.80	1.33	2.62	20.0	1.83	2.25	5.45	2.75	1.63	2.65	2.65	1.88	1.45	1.93
20:00	WC 2022	30	Japan	Spain	9.50	5.50	1.30	3.50	1.06	2.25	1.20	1.65	2.60	1.32	2.52	17.0	1.87	2.05	4.95	2.47	1.57	2.50	2.65	1.85	1.40	1.83

## PETAK 02.12.

Vreme	Liga	Sifra:	KONAČAN ISHOD			DUPLA ŠANSA		UKUPNO GOLOVA				GOLOVI 1.POL.		45 - 90		OBA TIMA DAJU GOL			GOLOVI U OBA POLUVREMENA							
			1	X	2	1X	X2	0-2	2+	3+	4+	I1+	I2+	1-1	2-2	GG	IGG	GG & 3+	I1+ & II1+	I1+ & II2+	I1-2 & II1-2	I1-3 & II1-3	I1+ & 2+	I1+ & 3+		
16:00	WC 2022	47	Ghana	Uruguay	4.00	3.40	1.97	1.83	1.25	1.70	1.37	2.15	4.00	1.45	3.25	7.00	3.15	1.97	5.10	2.62	1.92	3.50	2.70	2.07	1.65	2.42
16:00	WC 2022	48	South Korea	Portugal	9.00	4.70	1.37	3.10	1.06	1.90	1.30	1.90	3.30	1.40	2.90	16.0	2.00	2.33	5.80	2.95	1.77	3.05	2.65	1.97	1.53	2.15
20:00	WC 2022	41	Cameroon	Brazil	9.50	5.50	1.32	3.45	1.06	2.07	1.23	1.75	2.90	1.35	2.68	17.0	1.90	2.18	5.30	2.68	1.67	2.72	2.65	1.90	1.45	1.97
20:00	WC 2022	42	Serbia	Switzerland	2.85	3.10	2.62	1.50	1.43	1.82	1.32	2.00	3.60	1.42	3.05	4.80	4.30	1.80	4.95	2.30	1.80	3.15	2.75	2.00	1.57	2.20

**18+**

**MERKURXTIP**  
**UPLATNA**  
**MESTA**

**U SVIM**  
**MERKUR**  
**AUTOMAT KLUB**

[www.merkurxtip.rs](http://www.merkurxtip.rs)

# ORLOVI, IGRAJTE ZA NAS!

Srbija će, kao samostalna država, u Kataru igrati svoje treće Svetsko prvenstvo, a malo kada je euforija vladala od Subotice do Vranja i Pirota do Bajine Bašte, kao što je to sada slučaj. Poznato je da euforija često nije dobra stvar, ali ovog puta se čini da je potpuno opravdana, a evo i zašto.

Imala je Srbija uvek veoma dobre reprezentacije, bili su tu igrači nosioci svojih timova u najjačim evropskim ligama, ali je uvek nešto nedostajalo. Ono nešto, što zapravo i deli vrhunske selekcije od onih dobrih, a dobre su sve one koje su se našle na najvećoj fudbalskoj smotri. Sada, trenutak je takav da se čini da Srbija ima to nešto, a kao da se sav pobeđnički mentalitet skupio u **Draganu Stojkoviću Piksiju**.

Čuveni Nišlija koji je ime jugoslovenskog i srpskog fudbala pronosio širom Evrope i sveta lagano postaje „ikona“ ovog tima Srbije jer je uneo ideju, zajedništvo, kult reprezentacije i borbu za dres, ne samo kod igrača, već i kod navijača. Opet smo svi Srbija i bez obzira kako se katarska odiseja završi, ostaćemo blizu reprezentacije jer je ona iznad svega i svih nas.

Za početak, rivale znamo odlično, sa Brazilom i Švajcarskom smo igrali i u Rusiji pre četiri godine i ne možemo da se ne setimo nepravdi koje su nam tada načinjene. Ne, nismo zaboravili, zato ćemo ovoga puta biti još jači. Fudbalski stručnjaci predviđaju da Srbija može mnogo, da je gotovo zagarantovan prolaz iz grupe u nok-aut fazu, ali nije vreme da poletimo, već ćemo ići postepeno jer i svaki put do vrha počeo je prvim korakom. Hajde za početak da pobedimo rivale u grupi, a za dalje ćemo da vidimo. Važno je da verujemo i želimo uspeh, a poslovice kaže da se dobre stvari dese onima koji veruju. Zato, verujemo!

Zato je MerkurXtip pripremio ovu fenomenalnu ponudu igara i specijala za Svetsko prvenstvo jer navijaćemo za Mitrovića, Tadića, Vlahovića i društvo, a oni će igrati za sve nas. Operacija Katar uspešno je počela onim sjajnim duelima sa velikim Portugalom, a vremenom smo shvatili da možemo da igramo ravnopravno sa svima, što je glavni preduslov. Kvalitet je tu, Piksi je tu, svi smo tu, zato

**ORLOVI, IGRAJTE ZA NAS!**

# SPECIJAL SRBIJA

## NAJBOLJI STRELAC TIMA

Šifra		
53751	Mitrovic A.	2.00
53750	Vlahovic D.	2.20
53753	Jovic L.	3.75
53752	Tadic D.	5.00
53754	Milinkovic-Savic S.	4.75
53755	Kostic F.	10.0
53756	Zivkovic A.	12.0
53757	Lukic S.	20.0

## NAJBOLJI ASISTENT TIMA

Šifra		
53758	Tadic D.	1.50
53759	Milinkovic-Savic S.	3.25
53760	Kostic F.	3.25
53763	Zivkovic A.	5.00
53761	Vlahovic D.	7.00
53762	Mitrovic A.	8.00
53764	Lukic S.	10.0

## DAJE GOL NA PRVENSTVU

Šifra		
53745	Mitrovic A.	1.30
53742	Vlahovic D.	1.30
53743	Jovic L.	2.20
53746	Milinkovic-Savic S.	2.50
53744	Tadic D.	2.75
53747	Kostic F.	3.00
53748	Zivkovic A.	4.50
53749	Radonjic N.	4.75





## EDUCATION CITY STADIUM




**Kapacitet: 45.350**

Zvanična cena izgradnje je 700 miliona dolara

Sagrađen je nedaleko od Univerzitetskog kompleksa Katara, otuda ime, a posle Svetskog prvenstva ostaće na njemu 25.000 stolica, kako bi mogla da se prate atletska takmičenja. Pošto se nalazi na periferiji grada, dobio je i nadimak „Pustinjski dijamant“, a u maju 2019. godine dobio je status od 5 zvezdica u pogledu „zelene agende“. Na ovom stadionu igrali su se mečevi Svetskog klupskog prvenstva 2020. godine, kao i utakmice Arapskog Kupa prošle godine. Biće domaćin šest mečeva grupne faze Svetskog prvenstva, kao i jednog meča osmine finala i četvrtfinala.

## AL THUMAMA STADIUM



**Kapacitet: 40.000**

Zvanična cena izgradnje je 342 miliona dolara.

Stadion je montažnog karaktera, a oblik je inspirisan tradicionalnom kapom za muškarce koja se nosi u regionu Bliskog Istoka. Stadion je okružen parkom površine od 50.000 kvadratnih metara, a posle šampionata pola sedećeg kapaciteta će se smanjiti i stolice će biti donirane širom sveta. Svečano je otvoren 22. oktobra prošle godine utakmicom finala Emir Kupa. Na ovom stadionu će se igrati šest mečeva grupne faze, kao i jedan osmine i jedan četvrtfinala. Najzvučnija utakmica, koja će gotovo sigurno napuniti tribine biće nastup domaće reprezentacije protiv Senegala.



## KHALIFA INTERNATIONAL




**Kapacitet: 45.416**

Zvanična cena izgradnje je 374 miliona dolara

Nazvan je po nekadašnjem Emiru Katara Halifi Bin Hamad Al Tani, a poznat je i pod imenom „Nacionalni stadion“. Otvoren je 1976. godine, kompletno renoviran 2005, a 2011. godine bio je domaćin Azijskog šampionata. Zanimljivo je da je na stadionu zaposleno čak 30.000 radnika. Kada je obelodanjeno da će Katar biti domaćin Svetskog prvenstva, rodila se ideja da se kapacitet stadiona poveća na 68.000, ali se od toga brzo odustalo.

## 974 STADIUM



**Kapacitet: 40.000**

Zvanična cena izgradnje je nepoznata

Ovo je jedini privremeni stadion od svih na kojima će se igrati mečevi Svetskog prvenstva i prvi takvog tipa u istoriji ovog takmičenja. Strukturalno je napravljen od 974 kontejnera za prevoz robe, a pored toga ime je dobio po međunarodnom pozivnom broju za Katar +974, iako je najpre nazvan Ras Abu Abud stadion. Po završetku šampionata će biti razmontiran i pozajmljivan u druge manje razvijene zemlje. Na njemu će se igrati nekoliko u najavi sjajnih mečeva, a nama najvažniji biće duel između Srbije i Švajcarske. Ugostiće i jedan meč osmine finala.







## AHMAD BIN ALI STADIUM

**Kapacitet: 44.740**

Zvanična cena izgradnje je 360 miliona dolara.

Stadion je nazvan po Ahmadu Bin Ali Alu Taniju koji je bio Emir Katara od 1960. do 1972. godine. Bivši stadion Al Rajana napravljen je 2003. godine, srušen je 2015. godine i kompletno napravljen za svega tri godine, sa dvostruko većim kapacitetom.

Zanimljivo je da je 90 odsto materijala sa starog stadiona iskorišćeno u pravljenju novog, sa okolnom infrastrukturom. Biće domaćin šest mečeva grupne faze Svetskog prvenstva, a najzanimljiviji okršaji biće između Velsa i Engleske u B grupi, te Hrvatske i Belgije u F grupi. Na njemu će se igrati i jedan meč osmine finala.

## LUSAIL STADIUM

**Kapacitet: 80.000**

Zvanična cena izgradnje je 767 miliona dolara.

Gradnja ovog stadiona počela je 11. aprila 2017. godine po projektima firmi iz Velike Britanije. Zanimljivo je da će se hladiti pomoću solarnih panela uz nultu emisiju štetnih materija. Posle Svetskog prvenstva kapacitet će biti smanjen na 40.000, a preostali prostor biće iskorišćen za tržni centar, teretane i medicinsku kliniku. Na njemu će se igrati ukupno 10 utakmica Svetskog prvenstva (posebno ističemo meč Srbije i Brazila), jedan meč osmine finala, jedan četvrtfinala, jedno polufinale i finale.

## AL JANOUB STADIUM

**Kapacitet: 40.000**

Zvanična cena izgradnje je 656 miliona dolara.

Ranije poznat kao stadion „Al Vakra“ pušten je u rad 16. maja 2019. godine. Ima postmoderni i neo-futuristički dizajn, a pokretni krov je inspirisan lađama koji se koriste za sakupljanje bisera u Persijskom zalivu. Sportski kompleks stadiona sadrži teretane, bazene, spa i šoping centre, kao i školu, salu za svadbe, staze za trčanje, restorane, pijače i još mnogo toga. Na ovom stadionu igraće se šest mečeva grupne faze Svetskog prvenstva, uključujući i duel G grupe između Srbije i Kameruna, a ugostiće i jedan meč osmine finala.

## AL BAYT STADIUM

**Kapacitet: 60.000**

Zvanična cena izgradnje je 847 miliona dolara

Na ovom stadionu igraće se prvi meč Svetskog šampionata između Katara i Ekvadora, njegov građevinski dizajn inspirisan je izgledima šatora nomadskih naroda Katara i tog regiona, a opremljen je i pokretnim krovom. Ima dovoljno veliki parking da primi 6.000 automobila, 350 autobusa, 150 vozila javnog prevoza, kao i 1.000 taksisti mesta, a tu su i hotelski apartmani sa pogledom na teren. Posle šampionata kapacitet će biti smanjen na 32.000 sedećih mesta. Na njemu će se igrati ukupno devet utakmica od kojih je u grupnoj fazi najjača ona između Španije i Nemačke, a ugostiće jednu utakmicu osmine finala, četvrtfinala i polufinala.

# REKORDI

Francuz Žist Fontan drži rekord po broju golova na jednom SP. On je 1958. godine čak **13 puta** pogodio mrežu rivala i nalazi se na četvrtom mestu večne liste strelaca na SP.

Najmlađi igrač na Svetskim šampionatima bio je Norman Vajtsajd iz Severne Irske. Imao je tek **17 godina** i **41 dan** kada je igrao protiv Jugoslavije 1982. godine.

Najbrže zamenjeni igrač ikada bio je čuveni Italijan Alesandro Nesta. Zamenio ga je Đuzepe Bergomi posle samo **4 minuta** na meču protiv Austrije 1998. godine.

Urugvajac Hose Batista je 1986. godine u Meksiku dobio crveni karton posle svega **56 sekundi** igre i beleži rekord za najbrže dobijeno isključenje na Svetskim prvenstvima.

Najviše žutih kartona na Svetskim šampionatima dobila su **2 igrača**. Po šest javnih opomena zaradili su Francuz Zinedin Zidan i Brazilac Kafu.

Nemac Jirgen Klinsman dugo je bio jedini igrač koji je postigao **3 ili više golova** na tri vezana Svetska prvenstva, a kasnije su mu se pridružili Brazilac Ronaldo i Nemac Miroslav Klose.

U razdoblju od 2002. do 2014. godine Nemac Miroslav Klose postavio je rekord po broju golova na Svetskim prvenstvima. Na četiri vezana šampionata u listu strelaca upisao se **16 puta**.

Najviše golova na meču delo je Rusa Olega Salanka. On je na meču s Kamerunom bio strelac **5 puta**.

# REKORDI

Mađar Laslo Kiš jedini je igrač u istoriji koji je kao izmena postigao **het-trik**. Tri gola postigao je u meču protiv El Salvadora na SP 1982. godine.

**Najefikasniji meč** ikada odigran je onaj iz 1954. godine kada je Austrija pobedila Švajcarsku sa 7:5.

U meču za treće mesto na šampionatu 2002. godine, legendarni Turčin Hakan Šukur postigao je gol posle svega **10.8 sekundi** igre i upisao se u istoriju kao strelac najbržeg gola.

Čak **517 minuta** loptu iz mreže nije vadio italijanski golman Valter Zenga na Svetskom prvenstvu 1990. godine. Tek u polufinalu je Klaudio Kaniđa prekinuo njegov niz, a Argentina je prošla u finale posle penala.

Kao kapiten reprezentacije Italije, čuveni golman Dino Zof je najstariji igrač osvajač Svetskog prvenstva. On je na SP 1982. godine imao **40 godina, četiri meseca i 13 dana**.

Čak **5 različitih reprezentacija** na Svetskim prvenstvima vodili su Bora Milutinović i Karlos Alberto Pereira.

Najveća poseta ikada zabeležena je bila na meču Brazila i Urugvaja u Rio de Žaneiru 1950. godine, a na stadionu „Marakana“ bilo je **199.854 gledaoca**. Najmanja poseta zabeležena je na prvom SP u Urugvaju na stadionu „Pokitos“ kada je meč između Rumunije i Perua gledalo svega 300 ljudi.

**Najstariji igrač** na Svetskim šampionatima je Kamerunac Rože Mila i ovaj rekord je postavio u Americi 1994. godine, kada je imao **42 godine**.

# LEGENDE

Mnogi igrači ostali su upamćeni po igrama na Svetskom prvenstvu, a ovo su samo neki od njih, koje je baš učestvovanje na Mundijalima učinilo besmrtnim.


## PELE

Pele je na fudbalsku scenu izbio na Svetskom prvenstvu 1958. godine kao **17-godišnjak**. Njegova igra je bila ključna za **prvi trofej Brazila** na Svetskim prvenstvima. Nakon toga, usledile su još dve titule 1962. i 1970, kada je bio i proglašen za **najboljeg igrača prvenstva**. On je jedini igrač na svetu koji je osvojio Svetsko prvenstvo u fudbalu tri puta. Ovaj „Crni biser“, kako ga mnogi nazivaju, i dalje je **najbolji strelac** Brazila uprkos tome što je zemlja proizvela neke sjajne talente poput Ronalda, Rivalda i Nejmara.



## DIJEGO ARMANDO MARADONA

Argentina je **poslednji put osvojila** Svetsko prvenstvo 1986. godine i čovek koji ih je vodio do titule bio je "El Pibe", tj. Diego Armando Maradona. Upravo ta godina smatra se vrhuncem Maradonine karijere, kada je vodio Argentinu do njihove druge titule na Svetskom prvenstvu. Tokom turnira **osećalo se divljenje**, ali i veliko strahopoštovanje prema ovom čoveku. Protiv Engleske u četvrtfinalu 1986. godine, Maradona je **postigao gol rukom**, a ovaj potez ostaće upamćen po tome što je dobio ime „Božja ruka“. Mnogo je fudbalskih susreta u kojima je ova fudbalska legenda dominirala. Međutim, njegov privatni život, kao i problemi sa psihoaktivnim supstancama, koštali su ga mnogih velikih stvari koje je mogao da postigne.



## SALVATORE TOTO SKILAČI

Pojavio se niotkuda i **obeležio Svetsko prvenstvo** u rodnoj Italiji 1990. godine. Sicilijanac je na Mundijal u svojoj zemlji pozvan kao opcija za klupu, ali se na kraju dočepao i **Zlatne kopačke i Zlatne lopte**. U prvoj utakmici protiv Austrije, Skilači je ušao sa klupe i postigao gol, nakon kojeg nisu mogli da ga sklone iz prve postave domaće selekcije. Popularni Toto postigao još pet pogodaka, što ga je dovelo do dva laskava priznanja. Na **16 utakmica** u dresu Azura Skilači je postigao **sedam pogodaka**. Dakle, samo jedan nije bio na Svetskom prvenstvu.



## OLEG SALENKO

Ruski reprezentativac uspeo je da uradi nešto što nikome ni pre ni posle njega nije "pošlo za nogom". Osvojio je **Zlatnu kopačku** na Mundijalu, kao član ekipe koja nije prošla grupnu fazu takmičenja. Bilo je to 1994. godine u SAD-u, kada su Rusi bili u grupi sa Brazilom, Švedskom i Kamerunom. Ruski napadač **pogodio je penal** protiv Šveđana, a nakon toga izrešetao je Kamerun sa pet golova. Ova fudbalska bravura nije ostala nezapažena. Odmah nakon prvenstva kaparisala ga je Valensija.



# LEGENDE

## ROŽE MILA



Rože Mila uspeo je ostavi **neizbrisiv trag** na Svetskom prvenstvu u Italiji 1990. godine, kada je sa 38 godina poveo svoju reprezentaciju do prvog mesta u grupi ispred Rumunije, Argentine i SSSR-a. **Pogađao** je Mila dva puta protiv Rumuna u grupi i još dva u meču sa Kolumbijom u osmini finala. Zaustavljen je tek u četvrtfinalu od strane Engleza i to nakon produžetaka. Neposredno pred put u Italiju predsednik Kameruna Pol Bija ga je lično ubedio da se vrati iz penzije i povede svoju ekipu još jedan, poslednji put. A onda je i četiri godine kasnije, na prvenstvu u SAD-u, **postavio rekord kao najstariji strelac** u istoriji svetskih prvenstava. Imao je pune 42 godine.

## ZINEDIN ZIDAN

Zasigurno **jedan od najboljih fudbalera** svih vremena. Sa francuskom reprezentacijom postigao je **izuzetan uspeh**, osvojivši FIFA Svetsko prvenstvo 1998. godine, kada je u finalu protiv Brazila bio **dvostruki strelac**. Ovaj fudbalski velikan je karijeru priveo kraju u finalu Svetskog prvenstva u Nemačkoj 2006. Francuska je igrala protiv Italije. Zidan je bio **isključen** u drugom produžetku, jer je udario glavom u prsa italijanskog igrača Marka Materacija.



## LOTAR MATEUS



Na Svetskom prvenstvu 1990. godine Mateus je kao **kapiten** predvodio svoj tim do titule prvaka sveta, kada je **odigrao svaki minut** na prvenstvu. Lotar je kao kapiten predvodio svoj tim od 1987. godine i prijateljskog meča protiv Brazila, pa sve do 1994. godine, kada se očekivalo da će odigrati svoj poslednji Mundijal, međutim pred Svetsko prvenstvo 1998. godine, Matijas Zamer se povredio i kao zamena, pozvan je ko drugi nego Lotar Mateus. Na tom prvenstvu imao je i veliku ulogu u remiju protiv Jugoslavije, kada je **uneo preokret** sa klupe posle 2:0 za Jugoslaviju, meč je završen 2:2.

## RONALDO

Prvi put na najveću smotru svetskog fudbala pozvan je 1994. godine, međutim na tom prvenstvu popularni „zuba“ nije zabeležio nijedan minut u igri. Ipak, ubojiti golgeter dočekao je i više od pet minuta slave na Svetskim prvenstvima. Četiri godine kasnije bio je **strelac četiri pogotka** i bio je među **najzaslužnijima** što je Brazil stigao do finala, ali u samom finalu nije mogao da igra na svom uobičajenom nivou zbog bolesti, a Brazil je izgubio od Francuske sa 3:0. **Najveći trijumf** Ronaldo je doživeo na SP 2002. u Japanu i Južnoj Koreji. Sa osam golova bio je **najbolji strelac** prvenstva, a postigao je i oba pogotka u finalu, u kojem je Brazil svladao Nemačku sa 2:0. Na svom četvrtom i poslednjem SP, u Nemačkoj 2006, Ronaldo je **postigao tri pogotka**, a Brazil je zaustavljen u četvrtfinalu od Francuske.



# ZANIMLJIVOSTI



Šampionu sveta će u Kataru pripasti nagrada od **42 miliona dolara**. Na prošlom šampionatu u Rusiji nagrada je bila 38 miliona. Finalista u Kataru će biti bogatiji za **30 miliona dolara**. Ukupni fond za nagrade je 700 miliona. Svaka reprezentacija koja se kvalifikovala za SP dobila je 2 miliona, a 10 miliona sledi svim timovima koji prođu grupnu fazu.

**Tako da će šampion ukupno zaraditi 54 miliona dolara.**

Reprezentacija Indije je odustala od odlaska na Svetsko prvenstvo u Brazilu 1950. godine, pre svega zbog finansijskih razloga, ali i činjenice da je FIFA propisala da mora da se igra u kopačkama, a **igrači iz Indije su do tada uvek igrali bosu.**



**Titule Svetskog šampiona osvajale su zemlje sa samo dva kontinenta, Evrope i Južne Amerike.** Od odigranih 20 šampionata, evropske zemlje igrale su 18 finala.

Zemlja sa najmanje stanovnika (oko 344.000) koja je igrala Svetsko prvenstvo je **Island**.



Prosek najmlađe postave na SP iznosio je 21 godinu i 258 dana. Bila je to postava Jugoslavije na SP 1930. godine.



**Domaćin Svetskog prvenstva je bio pobednik šest puta do sada, a poslednja je Francuska 1998. godine.**



**Jedini domaćin Svetskog prvenstva koji nije prošao grupnu fazu je Južna Afrika.**



**Nemačka je igrala najviše utakmica na Svetskim prvenstvima (106), igrala je osam finala, 13 polufinala i 16 četvrtfinala i najefikasnija je selekcija sa postignuta 224 gola.**

# ZANIMLJIVOSTI

Prvobitni trofej koji se koristio od 1930. do 1970. godine zvao se **Trofej Žila Rimea**, ali on je dat u trajno vlasništvo Brazilu posle osvajanja treće titule šampiona sveta. Ipak, Trofej Žila Rimea **ukraden je 1983. godine** i nikada nije pronađen. Trofej je bio u opasnosti za vreme Drugog svetskog rata, pa ga je tadašnji potpredsednik FIFA Italijan Otorino Barasi uzeo iz sefa i držao u kutiji za cipele ispod svog kreveta do kraja rata.

Trofej je bio ukraden prvi put 1966. godine sa izložbe u Engleskoj, mesec dana pre početka šampionata. Posle sedam dana ga je pronašao pas, a njegov vlasnik je dobio **nagradu od 6.000 funti**.



Prva ikada **zamena golmana**, iz nekog razloga osim povrede, desila se u 22. minutu meča između Zaira i Jugoslavije 1974. godine. Već u 22. minutu bilo je 3:0 za Jugoslaviju, a ni novi golman Afrikanaca se nije proslavio pošto je meč završen rezultatom 9:0.

Francuz Didije Dešan, Brazilac Mario Zagalo i Nemac Franc Bekenbauer osvajali su Svetsko prvenstvo i **u ulozi igrača i u ulozi selektora**.

**Nijedna reprezentacija** sa strancem selektorom nije osvojila Svetsko prvenstvo.

Nemac Bodo Ilgner bio je prvi golman koji je sačuvao svoju mrežu u finalu Svetskog prvenstva.



Jedini igrač ikada koji je dobio **crveni karton** na svoj rođendan bio je Italijan Đanfranko Zola. Isključen je na meču sa Nigerijom, a iako je Italija stigla do finala, više nije dobio šansu da zaigra.

# ZANIMLJIVOSTI

Za vreme šampionata u Južnoj Africi 2010. godine, na stadionima je prodato **750.000 litara piva**.




Šampionat u Kataru biće najskuplji do sada. Za sve infrastrukturne projekte, stadione, auto-puteve, hotele itd, Katar će potrošiti oko **200 milijardi dolara**.



**Brazil** je jedina selekcija koja je igrala na svim Svetskim prvenstvima.

SP u Kataru igraće se na svega **osam stadiona** i to je **najmanji broj** od Svetskog šampionata u Argentini 1978. godine kada se igralo na samo šest stadiona.



Čuveni Italijan **Đuzepe Meaca** imao je **gaf 1938. godine** kada mu je, prilikom izvođenja penala, spao šorts, ali je ipak uspeo da se izbori s njim i postigne gol koji je Italiju sproveo u finale. Savladao je Meaca tada brazilskog golmana koji nije mogao da prestane da se smeje.



**Postava Nemačke** na utakmici protiv Irana 1998. godine bila je najstarija u istoriji SP. Prosek starosti igrača bio je 31 godinu i 345 dana. **Druga najstarija postava** u istoriji je postava **Belgije** koja je imala 31 godinu i 304 dana.



## NAJBOLJI STRELAC

Šifra		
52041	Kane H.	8.00
52042	Mbappe K.	10.0
52043	Benzema K.	13.0
52044	Messi L.	14.0
52045	Neymar Jr	15.0
52046	Ronaldo C.	16.0
52047	Lukaku R.	20.0
52048	Depay M.	27.0
52049	Jesus G.	30.0
52050	Martinez L.	30.0
52051	Richarlison	30.0
52052	Vinicius Jr	33.0
52053	Pedro G.	33.0
52054	Lewandowski R.	40.0
52055	Morata A.	40.0
52056	Griezmann A.	40.0
52057	Werner T.	40.0
52058	Raphinha	40.0
52059	Sterling R.	45.0
52060	Gnabry S.	45.0
52062	Vlahovic D.	55.0
52063	Mitrovic A.	60.0
52064	Suarez L.	55.0

## NAJBOLJI IGRAČ PRVENSTVA

Šifra		
52158	Benzema K.	11.0
52159	Mbappe K.	11.0
52160	Messi L.	13.0
52161	Neymar Jr	15.0
52162	De Bruyne K.	15.0
52163	Kane H.	15.0
52164	Vinicius Jr	17.0
52165	Ronaldo C.	22.0
52166	Raphinha	35.0
52167	Depay M.	40.0
52168	Lukaku R.	40.0
52169	Sterling R.	40.0
52170	Griezmann A.	40.0
52171	Martinez L.	40.0
52172	Silva B.	40.0
52173	Fernandes B.	40.0
52174	Foden P.	40.0
52177	Tadic D.	150

## POBEDNIK

Šifra		
52000	Brazil	5.00
52001	Francuska	7.00
52002	Argentina	7.50
52003	Engleska	8.00
52004	Španija	9.00
52005	Nemačka	11.0
52006	Holandija	13.0
52007	Belgija	16.0
52008	Portugalija	16.0
52009	Danska	33.0
52010	Urugvaj	50.0
52011	Hrvatska	50.0
52012	Švajcarska	100
52013	Srbija	80.0
52014	Senegal	80.0
52015	SAD	125
52016	Poljska	150
52017	Vels	200
52018	Ekvador	200
52019	Meksiko	150
52020	Kanada	150
52021	Maroko	200
52022	Kamerun	250
52023	Južna Koreja	250
52024	Katar	250
52025	Japan	250
52026	Gana	250
52027	Australija	350
52028	Tunis	500
52029	Kostarica	500
52030	Saudijska Arabia	500
52031	Iran	500

## PRVI PUT POBEDNIK

Šifra		
52156	Ne	1.30
52157	Da	3.25

## FINALISTI

Šifra		
52065	Brazil vs Francuska	19.0
52066	Nemačka vs Španija	22.0
52067	Brazil vs Engleska	22.0
52068	Argentina vs Francuska	22.0
52069	Brazil vs Portugalija	25.0
52070	Francuska vs Holandija	25.0
52071	Engleska vs Holandija	27.0
52072	Francuska vs Španija	33.0
52073	Francuska vs Nemačka	33.0
52074	Brazil vs Španija	33.0
52075	Brazil vs Nemačka	33.0
52076	Argentina vs Engleska	33.0
52077	Belgija vs Brazil	33.0
52078	Argentina vs Španija	40.0
52079	Argentina vs Portugalija	40.0
52080	Engleska vs Španija	40.0
52081	Belgija vs Španija	40.0
52082	Danska vs Francuska	40.0
52083	Holandija vs Portugalija	40.0
52084	Argentina vs Belgija	40.0
52085	Argentina vs Nemačka	50.0
52086	Francuska vs Portugalija	50.0
52087	Engleska vs Nemačka	50.0
52088	Belgija vs Nemačka	50.0
52089	Engleska vs Francuska	50.0
52090	Holandija vs Španija	50.0
52091	Portugalija vs Španija	50.0
52092	Nemačka vs Portugalija	50.0
52093	Nemačka vs Holandija	50.0
52094	Argentina vs Brazil	50.0
52095	Brazil vs Holandija	50.0
52096	Belgija vs Holandija	50.0
52097	Belgija vs Portugalija	70.0
52098	Argentina vs Holandija	70.0
52099	Brazil vs Danska	70.0
52100	Croatia vs Francuska	80.0
52101	Brazil vs Croatia	80.0
52102	Argentina vs Croatia	100
52103	Brazil vs Srbija	100
52104	Holandija vs Srbija	150
52105	Argentina vs Srbija	200
52106	Srbija vs Španija	200
52107	Francuska vs Srbija	200

## TAČAN POREDAK 1/2

Šifra		
52121	Brazil / Francuska	33.0
52122	Brazil / Portugalija	40.0
52123	Nemačka / Španija	40.0
52124	Španija / Nemačka	40.0
52125	Francuska / Holandija	40.0
52126	Francuska / Argentina	40.0
52127	Argentina / Francuska	40.0
52128	Francuska / Brazil	40.0
52129	Brazil / Engleska	40.0
52130	Portugalija / Brazil	50.0
52131	Holandija / Francuska	50.0
52132	Francuska / Španija	50.0
52133	Francuska / Nemačka	50.0
52134	Engleska / Holandija	50.0
52135	Holandija / Engleska	50.0
52136	Španija / Brazil	50.0
52137	Engleska / Brazil	50.0
52138	Brazil / Nemačka	50.0
52139	Brazil / Belgija	50.0
52140	Brazil / Španija	50.0
52141	Argentina / Engleska	50.0
52142	Francuska / Engleska	70.0
52143	Holandija / Portugalija	70.0
52144	Portugalija / Holandija	70.0
52145	Španija / Engleska	70.0
52146	Engleska / Španija	70.0
52147	Francuska / Danska	70.0
52148	Španija / Francuska	70.0
52149	Nemačka / Brazil	70.0
52150	Argentina / Španija	70.0
52151	Engleska / Francuska	80.0
52152	Nemačka / Holandija	80.0
52153	Nemačka / Portugalija	80.0
52154	Holandija / Nemačka	80.0
52155	Brazil / Srbija	150

## NAJBOLJI EVROPSKI TIM

Šifra		
53706	Francuska	5.00
53707	Engeska	5.50
53708	Španija	6.50
53709	Nemačka	8.00
53710	Holandija	10.0
53711	Portugal	10.0
53712	Belgija	12.0
53713	Danska	20.0
53714	Hrvatska	35.0
53715	Švajcarska	50.0
53716	Srbija	55.0
53717	Poljska	70.0
53718	Vels	100

## NAJBOLJI AZIJSKI TIM

Šifra		
53736	Južna Koreja	4.00
53737	Australija	5.00
53738	Japan	5.00
53739	Iran	6.00
53740	Katar	6.00
53741	Saudijska Arabija	10.0

## NAJBOLJI JUŽNOAMERIČKI TIM

Šifra		
53720	Brazil	1.70
53721	Argentina	2.40
53722	Urugvaj	15.0
53723	Ekvador	50.0

## NAJBOLJI AFRIČKI TIM

Šifra		
53725	Senegal	2.70
53726	Maroko	5.00
53727	Gana	5.50
53728	Kamerun	6.00
53729	Tunis	6.00

## NAJBOLJI CONCACAF TIM

Šifra		
53731	Meksiko	2.50
53732	SAD	2.70
53733	Kanada	5.00
53734	Kostarika	10.0

## KONTINENT POBEDNIKA

Šifra		
52108	Evropa	1.35
52109	Južna Amerika	3.25
52110	Afrika	35.0
52111	Azija	60.0
52112	Sev. i Cent. Amerika	45.0

## GRUPA POBEDNIKA

Šifra		
52113	Grupa G	4.50
52114	Grupa D	5.00
52115	Grupa E	5.00
52116	Grupa B	7.00
52117	Grupa C	7.00
52118	Grupa F	10.0
52119	Grupa A	11.0
52120	Grupa H	11.0

## UKUPNO GOLOVA GRUPNA FAZA

Šifra		G	Manje	Više
53705	Evropski timovi	62.5	1.85	1.85
53719	Južnoamerički timovi	19.5	1.85	1.85
53724	Afrički timovi	13.5	1.90	1.80
53735	Azijski timovi	15.5	1.85	1.85
53730	CONCACAF timovi	11.5	1.95	1.75

## SPECIJAL

Šifra		G	Manje	Više
53674	Ukupno golova grupna faza	122.5	1.75	1.95
53675	Ukupno golova na prvenstvu	165.5	1.85	1.85
53676	Ukupno golova nokaut faza	43.5	1.80	1.90
53677	Ukupno het-trikova	1.5	1.60	2.20
53678	Ukupno autogolova	8.5	1.85	1.85
53679	Ukupno golova najbolji strelac	6.5	1.40	2.70
53680	Ukupno penal serija	3.5	2.40	1.50
53681	Ukupno proizetaka	5.5	2.20	1.60
53682	Ukupno žutih kartona na prvenstvu	220.5	1.85	1.85
53683	Ukupno crvenih kartona na prvenstvu	6.5	2.55	1.45
53684	Ukupno dosuđenih penala na prvenstvu	21.5	1.65	2.10
53685	Ukupno dosuđenih penala grupna faza	16.5	1.90	1.80
53686	Ukupno golova najefikasniji tim	16.5	1.40	2.70
53687	Ukupno mečeva 0:0	5.5	2.20	1.60

## IGRAČI UKUPNO GOLOVA

Šifra		G	Manje	Više
53698	Mbappe K.	4.5	1.60	2.20
53699	Kane H.	4.5	1.95	1.75
53700	Messi L.	3.5	2.00	1.70
53701	Neymar Jr.	3.5	1.90	1.80
53702	Mitrovic A.	2.5	1.33	3.00
53703	Benzema K.	3.5	2.20	1.60
53704	Lukaku R.	3.5	1.35	2.90





17:00 h • 20/11/2022

**KATAR - EKVADOR**

( : ) :

HT FT

17:00 h • 21/11/2022

**SENEGAL - HOLANDIJA**

( : ) :

HT FT

14:00 h • 25/11/2022

**KATAR - SENEGAL**

( : ) :

HT FT



## GRUPA

# A

**KATAR**

**EKVADOR**

**SENEGAL**

**HOLANDIJA**



17:00 h • 25/11/2022

**HOLANDIJA - EKVADOR**

( : ) :

HT FT

16:00 h • 29/11/2022

**EKVADOR - SENEGAL**

( : ) :

HT FT

16:00 h • 29/11/2022

**HOLANDIJA - KATAR**

( : ) :

HT FT



## PLASMAN



**KATAR**



**EKVADOR**



**SENEGAL**



**HOLANDIJA**





# KATAR

FIFA RANG : 50

Broj učešća na SP: **1**

Najveći uspeh: /

Najviše nastupa:  
**HASAN AL HAJDOS (166)**

Najbolji strelac :  
**MANSOR MUFAH (42)**

**X**TIP  
**FAKTOR**



PUT DO SVETSKOG PRVENSTVA

## PRIJATELJSKI MEČEVI U OKVIRU A GRUPE EVROPSKIH KVALIFIKACIJA

Katar – Luksemburg	1:0
Katar – Azerbejdžan	2:1
Katar – Irska	1:1
Katar – Srbija	0:4
Katar – Portugalija	1:3
Luksemburg – Katar	1:1
Portugalija – Katar	3:0
Irska – Katar	4:0
Srbija – Katar	4:0
Azerbejdžan – Katar	2:2

## DOMAĆINSTVO

Katar će morati da se svojski potruži da zauzme jedno od dva mesta koja vode u nok-out fazu, ali neće biti lako jer je viđen kao autsajder u svojoj grupi.

Do sada se šest puta desilo da domaćin bude i šampion, to se ne može reći za Katar, ali domaći teren možda bude dovoljan za prolaz iz grupne faze.



# OUTRIGHTS

## PLASMAN

Šifra		
52340	Pobednik	250
52341	Igra finale	100
52343	Dolazi do polufinala	45.0
52344	Dolazi do četvrtfinala	17.0
52345	Prolazi grupu	5.00
52346	Eliminacija u grupi	1.13
52347	Eliminacija u osmini finala	6.50
52348	Eliminacija u četvrtfinalu	20.0
52349	Eliminacija u polufinalu	70.0
52350	Eliminacija u finalu	125
52351	Pobednik grupe	15.0
52352	Poslednji u grupi	1.80

## TAČAN BROJ BODOVA U GRUPI

Šifra		
52353	9 bodova u grupi	80.0
52354	7 bodova u grupi	30.0
52355	6 bodova u grupi	13.0
52356	5 bodova u grupi	25.0
52357	4 boda u grupi	5.00
52358	3 boda u grupi	4.25
52359	2 boda u grupi	8.00
52360	1 bod u grupi	3.75
52361	0 bodova u grupi	4.50

## BODOVI, GOLOVI (MANJE/VIŠE)

Šifra		G	Manje	Više
52362	Datih golova u grupi	2.5	1.90	1.80
52363	Datih golova u grupi	1.5	3.80	1.22
52364	Datih golova u grupi	3.5	1.30	3.20
52365	Primljenih golova u grupi	5.5	1.57	2.25
52366	Primljenih golova u grupi	4.5	2.20	1.60
52367	Primljenih golova u grupi	6.5	1.25	3.50
52368	Osvojenih bodova u grupi	1.5	2.30	1.55
52369	Osvojenih bodova u grupi	2.5	1.80	1.90
52370	Osvojenih bodova u grupi	3.5	1.33	3.00

## GOLOVI

Šifra		
52371	Najviše golova na prvenstvu	200
52372	Najmanje golova na prvenstvu	15.0
52373	Najviše golova grupna faza	500





# EKVADOR

FIFA RANG : 44

Broj učešća na SP: 4

Najveći uspeh:  
**OSMINA FINALA (2006)**

Najviše nastupa:  
**IVAN HURTADO (168)**

Najbolji strelac :  
**ENER VALENSIJA (35)**

## PUT DO SVETSKOG PRVENSTVA

### ČETVRTOPLASIRANI JUŽNOAMERIČKIH KVALIFIKACIJA

Argentina – Ekvador	1:0
Ekvador – Urugvaj	4:2
Bolivija – Ekvador	2:3
Ekvador – Kolumbija	6:1
Brazil – Ekvador	2:0
Ekvador – Peru	1:2
Ekvador – Paragvaj	2:0
Ekvador – Čile	0:0
Urugvaj – Ekvador	1:0
Ekvador – Bolivija	3:0
Venecuela – Ekvador	2:1
Kolumbija – Ekvador	0:0
Ekvador – Venecuela	1:0
Čile – Ekvador	0:2
Ekvador – Brazil	1:1
Peru – Ekvador	1:1
Paragvaj – Ekvador	3:1
Ekvador – Argentina	1:1

## X TIP FAKTOR



## ODBRANA

Možda i najveća snaga Ekvadora mogla bi da bude sjajna odbrana, koja je u 18 utakmica kvalifikacija u Južnoj Americi primila svega 19 golova i bila treća najbolja na kontinentu. Nije lako igrati sa Brazilom i Argentinom, ali su se dobro borili s njima. Golman Dominges je komandant, a tu su još iskusni internacionalci Burnam, Arboleda, Tenorio i Areaha.





# OUTRIGHTS

## PLASMAN

Šifra		
52272	Pobednik	150
52273	Igra finale	50.0
52275	Dolazi do polufinala	15.0
52276	Dolazi do četvrtfinala	6.50
52277	Prolazi grupu	2.00
52278	Eliminacija u grupi	1.70
52279	Eliminacija u osmini finala	2.75
52280	Eliminacija u četvrtfinalu	7.50
52281	Eliminacija u polufinalu	20.0
52282	Eliminacija u finalu	70.0
52283	Pobednik grupe	7.00
52284	Poslednji u grupi	4.00

## TAČAN BROJ BODOVA U GRUPI

Šifra		
52285	9 bodova u grupi	40.0
52286	7 bodova u grupi	15.0
52287	6 bodova u grupi	7.50
52288	5 bodova u grupi	13.0
52289	4 boda u grupi	4.00
52290	3 boda u grupi	4.25
52291	2 boda u grupi	8.00
52292	1 bod u grupi	5.00
52293	0 bodova u grupi	10.0

## BODOVI, GOLOVI (MANJE/VIŠE)

Šifra		G	Manje	Više
52294	Datih golova u grupi	3.5	1.72	2.00
52295	Datih golova u grupi	2.5	2.90	1.35
52296	Datih golova u grupi	4.5	1.28	3.40
52297	Primljenih golova u grupi	4.5	1.60	2.20
52298	Primljenih golova u grupi	3.5	2.40	1.50
52299	Primljenih golova u grupi	5.5	1.25	3.50
52300	Osvojenih bodova u grupi	3.5	1.75	1.95
52301	Osvojenih bodova u grupi	2.5	2.55	1.45
52302	Osvojenih bodova u grupi	4.5	1.25	3.50

## GOLOVI

Šifra		
52303	Najviše golova na prvenstvu	75.0
52304	Najmanje golova na prvenstvu	30.0
52305	Najviše golova grupna faza	100





# SENEGAL

FIFA RANG : 18

Broj učešća na SP: 3

Najveći uspeh:  
**ČETVRTFINALE (2002)**

Najviše nastupa:  
**ANRI KAMARA (99)**

Najbolji strelac :  
**ANRI KAMARA (29)**

PUT DO SVETSKOG PRVENSTVA

## PROLAZAK KROZ BARAŽ

Senegal – Togo	2:0
Kongo – Senegal	1:3
Senegal – Namibija	4:1
Namibija – Senegal	1:3
Togo – Senegal	1:1
Senegal – Kongo	2:0

### BARAŽ

Senegal – Egipat	1:0
Egipat – Senegal	1:0
Senegal prošao na penale 3:1.	

## XTIP FAKTOR



## SADIO MANE

Najbolji igrač Senegala je počeo karijeru u Mecu, pa se preko Salzburga domogao Ostrva, gde je najpre nastupao za Sautempton. Tada je postavio rekord za najbrži het-trik u istoriji Premijer lige, postigavši tri gola za 176 sekundi. Usledila je selidba u Liverpool, za koji je odigrao 196 utakmica i postigao 90 golova. Od ove sezone član je minhenskog Bajerna. Predvodio je Senegal do zlata na Afričkom Kupu nacija 2021. godine.



# OUTRIGHTS

## PLASMAN

Šifra		
52306	Pobednik	80.0
52307	Igra finale	27.0
52309	Dolazi do polufinala	11.0
52310	Dolazi do četvrtfinala	5.00
52311	Prolazi grupu	1.70
52312	Eliminacija u grupi	2.00
52313	Eliminacija u osmini finala	2.60
52314	Eliminacija u četvrtfinalu	6.00
52315	Eliminacija u polufinalu	15.0
52316	Eliminacija u finalu	35.0
52317	Pobednik grupe	5.50
52318	Poslednji u grupi	4.50

## TAČAN BROJ BODOVA U GRUPI

Šifra		
52319	9 bodova u grupi	17.0
52320	7 bodova u grupi	7.50
52321	6 bodova u grupi	5.00
52322	5 bodova u grupi	9.00
52323	4 boda u grupi	3.50
52324	3 boda u grupi	5.50
52325	2 boda u grupi	10.0
52326	1 bod u grupi	9.50
52327	0 bodova u grupi	25.0

## BODOVI, GOLOVI (MANJE/VIŠE)

Šifra		G	Manje	Više
52328	Datih golova u grupi	3.5	1.75	1.95
52329	Datih golova u grupi	4.5	1.30	3.20
52330	Datih golova u grupi	2.5	2.90	1.35
52331	Primljenih golova u grupi	3.5	1.90	1.80
52332	Primljenih golova u grupi	4.5	1.35	2.90
52333	Primljenih golova u grupi	2.5	3.40	1.28
52334	Osvojenih bodova u grupi	4.5	1.57	2.25
52335	Osvojenih bodova u grupi	3.5	2.55	1.45
52336	Osvojenih bodova u grupi	5.5	1.35	2.90

## GOLOVI

Šifra		
52337	Najviše golova na prvenstvu	70.0
52338	Najmanje golova na prvenstvu	40.0
52339	Najviše golova grupna faza	100



# HOLANDIJA

FIFA RANG : 8

Broj učešća na SP: **11**

Najveći uspeh:  
**FINALE (1974, 1978, 2010)**

Najviše nastupa:  
**VESLI SNAJDER (134)**

Najbolji strelac :  
**ROBIN VAN PERSI (58)**

## PUT DO SVETSKOG PRVENSTVA

### PRVAK G GRUPE EVROPSKIH KVALIFIKACIJA

Turska – Holandija	4:2
Holandija – Letonija	2:0
Gibraltar – Holandija	0:7
Norveška – Holandija	1:1
Holandija – Crna Gora	4:0
Holandija – Turska	6:1
Letonija – Holandija	0:1
Holandija – Gibraltar	6:0
Crna Gora – Holandija	2:2
Holandija – Norveška	2:0

## XTIP FAKTOR



## LUJ VAN GAL

Van Gal se bavi trenerskim poslom već 36 godina i jedno je najpoznatijih lica u svetu fudbala na planeti. Ovo mu je već treći mandat u reprezentaciji Holandije, koju je već vodio od 2000. do 2002. godine i od 2012. do 2014. godine. Sa Ajaksom je bio tri puta prvak Holandije, uz tri Superkupa, osvojio je Ligu šampiona u sezoni 1994/95, Kup UEFA 1991/92, Superkup Evrope i Interkontinentalni Kup 1995. godine. Sa Barselonom ima dva šampionata Španije, Superkup Evrope 1997, sa Bajernom jednu titulu u Nemačkoj i finale Lige šampiona, a vodio je Holandiju do trećeg mesta na SP 2014. godine.



# OUTRIGHTS

## PLASMAN

Šifra		
52238	Pobednik	13.0
52239	Igra finale	6.50
52240	Ne igra finale	1.08
52241	Dolazi do polufinala	3.50
52242	Dolazi do četvrtfinala	1.70
52243	Prolazi grupu	1.13
52244	Eliminacija u grupi	5.00
52245	Eliminacija u osmini finala	2.85
52246	Eliminacija u četvrtfinalu	3.50
52247	Eliminacija u polufinalu	5.50
52248	Eliminacija u finalu	11.0
52249	Pobednik grupe	1.40
52250	Poslednji u grupi	20.0

## TAČAN BROJ BODOVA U GRUPI


Šifra		
52251	9 bodova u grupi	3.50
52252	7 bodova u grupi	3.25
52253	6 bodova u grupi	4.50
52254	5 bodova u grupi	9.00
52255	4 boda u grupi	7.00
52256	3 boda u grupi	17.0
52257	2 boda u grupi	35.0
52258	1 bod u grupi	40.0
52259	0 bodova u grupi	100

## BODOVI, GOLOVI (MANJE/VIŠE)

Šifra		G	Manje	Više
52260	Datih golova u grupi	5.5	1.95	1.75
52261	Datih golova u grupi	6.5	1.45	2.55
52262	Datih golova u grupi	4.5	3.00	1.33
52263	Primljenih golova u grupi	2.5	1.70	2.05
52264	Primljenih golova u grupi	3.5	1.22	3.80
52265	Primljenih golova u grupi	1.5	3.20	1.30
52266	Osvojenih bodova u grupi	6.5	1.85	1.85
52267	Osvojenih bodova u grupi	7.5	1.25	3.50
52268	Osvojenih bodova u grupi	5.5	2.90	1.35

## GOLOVI

Šifra		
52269	Najviše golova na prvenstvu	12.0
52270	Najmanje golova na prvenstvu	200
52271	Najviše golova grupna faza	10.0



GROUP A				NAJIGRANIJI TIPOVI																					
Vreme	Šifra			1	X	2	ug 0-2	ug 3+	I1+	I2+	1-1	2-2	I1+ & II1+	I1+ & 2+	D2+	G2+	GG	IGG	GG & 3+	I & 2+	I & 3+	2 & 2+	2 & 3+	1X & 2+	X2 & 2+
Ned 17:00	1	Qatar	Ecuador	3.50	3.40	2.12	1.70	2.15	1.47	3.25	6.00	3.45	1.93	1.67	3.50	2.28	1.93	5.00	2.57	5.00	6.60	2.90	3.75	2.45	1.75
Pon 17:00	2	Senegal	Netherlands	5.25	3.75	1.70	1.80	2.00	1.43	3.05	9.25	2.65	1.83	1.60	4.55	1.85	2.00	5.10	2.60	8.00	10.0	2.15	2.80	3.10	1.47
Pet 14:00	3	Qatar	Senegal	3.65	3.25	2.13	1.67	2.20	1.47	3.30	6.30	3.45	1.95	1.67	3.55	2.28	1.95	5.10	2.62	5.40	7.20	2.95	3.85	2.45	1.70
Pet 17:00	4	Netherlands	Ecuador	1.67	4.10	4.70	2.05	1.77	1.35	2.72	2.62	8.00	1.67	1.47	1.73	3.65	1.77	4.45	2.20	2.03	2.52	6.60	8.00	1.43	2.90
Uto 16:00	5	Ecuador	Senegal	2.95	3.20	2.52	1.65	2.23	1.48	3.35	4.95	4.20	1.97	1.70	3.05	2.63	1.93	5.10	2.60	4.20	5.60	3.60	4.55	2.15	1.93
Uto 16:00	6	Netherlands	Qatar	1.30	5.60	10.0	2.20	1.67	1.33	2.57	1.85	18.0	1.62	1.42	1.43	6.40	2.15	5.20	2.60	1.50	1.87	16.0	19.0	1.22	5.20

GROUP A				KONAČAN ISHOD			DUPLA ŠANSA			DUPLA POBEDA		POLUVREME - KRAJ								1. POLUVREME			DŠ 1. POL.		
Vreme	Šifra			1	X	2	I1	I2	X2	DP1	DP2	1-1	1-X	1-2	X-1	X-X	X-2	2-1	2-X	2-2	I1	I1X	I2	I1X	I1X2
Ned 17:00	1	Qatar	Ecuador	3.50	3.40	2.12	1.73	1.32	1.32	14.0	7.00	6.00	15.0	28.0	7.70	4.80	5.10	40.0	15.0	3.45	4.10	2.03	2.85	1.40	1.22
Pon 17:00	2	Senegal	Netherlands	5.25	3.75	1.70	2.18	1.28	1.16	21.0	4.85	9.25	17.0	25.0	11.0	5.25	4.35	50.0	16.0	2.65	5.25	2.13	2.33	1.57	1.14
Pet 14:00	3	Qatar	Senegal	3.65	3.25	2.13	1.72	1.35	1.28	14.0	7.00	6.30	15.0	29.0	8.00	4.55	5.20	40.0	15.0	3.45	4.15	2.03	2.80	1.40	1.22
Pet 17:00	4	Netherlands	Ecuador	1.67	4.10	4.70	1.19	1.25	2.20	4.75	19.0	2.62	16.0	45.0	4.50	6.10	10.0	23.0	16.0	8.00	2.30	2.25	4.80	1.17	1.57
Uto 16:00	5	Ecuador	Senegal	2.95	3.20	2.52	1.53	1.35	1.42	11.0	8.75	4.95	15.0	30.0	6.60	4.45	5.90	35.0	15.0	4.20	3.65	2.00	3.20	1.33	1.27
Uto 16:00	6	Netherlands	Qatar	1.30	5.60	10.0	1.05	1.15	3.60	2.85	40.0	1.85	22.0	60.0	3.85	8.25	19.0	23.0	22.0	18.0	1.80	2.45	7.90	1.07	1.97

GROUP A				UKUPNO GOLOVA															2. POLUVREME			DŠ 2. POL.			
Vreme	Šifra			ug 0-2	ug 1 gol	ug 1-2	ug 1-3	ug 1-4	ug 1-5	ug 2 gola	ug 2+	ug 2-3	ug 2-4	ug 3+	ug 3-4	ug 3-5	ug 3-6	ug 4+	ug 4-5	ug 5+	II1	II1X	II2	II1X	II1X2
Ned 17:00	1	Qatar	Ecuador	1.70	4.10	1.97	1.38	1.17	1.10	3.45	1.38	2.00	1.57	2.15	2.78	2.33	2.23	4.05	4.70	8.50	3.75	2.40	2.55	1.48	1.25
Pon 17:00	2	Senegal	Netherlands	1.80	4.45	2.07	1.42	1.18	1.10	3.55	1.33	2.00	1.57	2.00	2.65	###	2.07	3.60	4.25	7.30	4.75	2.55	2.10	1.70	1.17
Pet 14:00	3	Qatar	Senegal	1.67	4.10	1.97	1.37	1.17	1.10	3.45	1.38	2.00	1.60	2.20	2.78	2.35	2.25	4.10	4.75	8.75	3.80	2.40	2.52	1.50	1.25
Pet 17:00	4	Netherlands	Ecuador	2.05	5.00	2.30	1.50	1.22	1.10	3.75	1.25	2.05	1.53	1.77	2.47	2.00	1.85	2.95	3.65	5.70	2.10	2.68	4.40	1.19	1.70
Uto 16:00	5	Ecuador	Senegal	1.65	4.00	1.93	1.37	1.17	1.10	3.40	1.40	2.00	1.60	2.23	2.80	2.40	2.28	4.25	4.85	9.00	3.30	2.35	2.85	1.40	1.32
Uto 16:00	6	Netherlands	Qatar	2.20	5.45	2.45	1.55	1.23	1.11	3.90	1.22	2.10	1.55	1.67	2.42	1.93	1.77	2.70	3.45	4.95	1.63	3.05	7.30	1.08	2.23

GROUP A				GOLOVI 1. POLUVREME										GOLOVI 2. POLUVREME											
Vreme	Šifra			I0-1	I0-2	I1 gol	I1-2	I1-3	I2gola	I2-3	I1+	I2+	I3+	I4+	II0-1	II0-2	II1gol	II1-2	II1-3	II2gola	II2-3	II1+	II2+	II3+	II4+
Ned 17:00	1	Qatar	Ecuador	1.30	1.03	2.47	1.65	1.48	4.35	3.35	1.47	3.25	9.25	30.0	1.57	1.13	2.60	1.57	1.35	3.65	2.60	1.28	2.37	5.70	15.0
Pon 17:00	2	Senegal	Netherlands	1.35	1.04	2.47	1.62	1.45	4.20	3.15	1.43	3.05	8.50	26.0	1.65	1.16	2.65	1.57	1.33	3.55	2.47	1.25	2.23	5.10	13.0
Pet 14:00	3	Qatar	Senegal	1.30	1.02	2.47	1.65	1.48	4.40	3.35	1.47	3.30	9.50	30.0	1.57	1.13	2.57	1.57	1.35	3.65	2.62	1.30	2.40	5.80	15.0
Pet 17:00	4	Netherlands	Ecuador	1.42	1.07	2.50	1.60	1.40	3.90	2.85	1.35	2.72	7.00	21.0	1.80	1.22	2.78	1.60	1.30	3.40	2.30	1.20	2.00	4.25	10.0
Uto 16:00	5	Ecuador	Senegal	1.28	1.02	2.47	1.65	1.50	4.45	3.40	1.48	3.35	9.75	30.0	1.55	1.13	2.57	1.57	1.35	3.70	2.65	1.30	2.45	6.00	16.0
Uto 16:00	6	Netherlands	Qatar	1.47	1.08	2.52	1.60	1.37	3.80	2.75	1.33	2.57	6.40	19.0	1.90	1.25	2.90	1.62	1.30	3.35	2.23	1.18	1.90	3.85	9.25

GROUP A				GOLOVI U OBA POLUVREMENA																					
Vreme	Šifra			I0-1 & II0-3	I0-1 & II1-3	I0-1 & II2+	I0-2 & II0-2	I0-2 & II1-3	I0-2 & II2+	I0-2 & II3+	I1+ & II0-1	I1+ & II1-2	I1+ & II1-3	I1+ & II2+	I1+ & II2-3	I1+ & II3+	I1+ & 2+	I1+ & 3+	I1+ & II1+	I1+ & II2+	I1-2 & II1-2	I1-3 & II1-3	I1-3 & II2-3	I2+ & II0-1	I2+ & II2-3
Ned 17:00	1	Qatar	Ecuador	1.37	1.87	3.20	1.22	1.08	2.52	5.60	1.93	2.42	2.03	3.55	4.00	8.25	1.67	2.45	4.10	7.60	2.70	2.10	9.00	5.00	4.60
Pon 17:00	2	Senegal	Netherlands	1.42	1.88	3.05	1.27	1.11	2.40	5.60	1.83	2.35	1.95	3.25	3.70	7.25	1.60	2.27	3.75	6.70	2.68	2.00	8.25	4.95	4.33
Pet 14:00	3	Qatar	Senegal	1.37	1.85	3.20	1.22	1.08	2.55	5.70	1.95	2.42	2.05	3.60	4.05	8.50	1.67	2.47	4.15	7.70	2.72	2.10	9.00	5.10	4.65
Pet 17:00	4	Netherlands	Ecuador	1.53	1.97	2.95	1.35	1.16	2.23	5.45	1.67	2.25	1.83	2.78	3.30	5.80	1.47	2.00	3.20	5.35	2.65	1.90	6.00	4.75	3.95
Uto 16:00	5	Ecuador	Senegal	1.35	1.85	3.25	1.20	1.07	2.57	5.70	1.97	2.45	2.07	3.70	4.10	8.75	1.70	2.52	4.25	7.90	2.72	2.12	9.25	5.10	4.75
Uto 16:00	6	Netherlands	Qatar	1.60	2.03	2.85	1.42	1.19	2.13	5.50	1.62	2.23	1.77	2.57	3.10	5.25	1.42	1.88	3.00	4.85	2.65	1.87	6.40	4.75	3.80

GROUP A				OBA TIMA DAJU GOL																					
Vreme	Šifra			GG	NG	IGG	IIGG	ING	IING	GG & 2-3	GG & 3+	GG & 4+	GG & 13+	IGG & 13+	GG & 13+	GG & 13+	GG & 13+	GG & 13+	GG & 13+	GG & 13+	GG & 13+	GG & 13+	GG & 13+	GG & 13+	GG & 13+
Ned 17:00	1	Qatar	Ecuador	1.93	1.82	5.00	3.70	1.13	1.22	3.25	2.57	4.25	9.75	11.0	6.00	6.60	19.0	4.33	1.43	6.80	1.05	1.15	7.10	9.00	1.42
Pon 17:00	2	Senegal	Netherlands	2.00	1.75	5.10	3.70	1.13	1.22	3.60	2.60	4.10	9.25	11.0	5.70	6.40	19.0	4.30	1.43	6.80	1.05	1.16	7.50	6.75	1.42
Pet 14:00	3	Qatar	Senegal	1.95	1.80	5.10	3.75	1.12	1.22	3.25	2.62	4.33	10.0	6.10	6.75	19.0	4.35	1.42	6.90	1.05	1.15	7.25	9.00	1.40	
Pet 17:00	4	Netherlands	Ecuador	1.77	2.03	4.45	3.20	1.19	1.28	3.50	2.20	3.30	7.60	8.75	4.70	5.25	15.0	3.90	1.55	6.20	1.07	1.19	5.80	5.70	1.55
Uto 16:00	5	Ecuador	Senegal	1.93	1.82	5.10	3.75	1.12	1.22	3.20	2.60	4.40	10.0	6.20	6.80	19.0	4.35	1.42	6.90	1.05	1.15	7.20	10.0	1.40	
Uto 16:00	6	Netherlands	Qatar	2.15	1.67	5.20	3.75	1.14	1.22	4.60	2.60	3.65	8.00	9.75	5.00	5.80	19.0	4.33	1.43	6.90	1.05	1.16	8.25	3.85	1.42

GROUP A				DOMAĆIN UKUPNO GOLOVA										DOMAĆIN GOLOVI 1. POLUVREME											
Vreme	Šifra			D1gol	D2gola	D0-2	D1-2	D1-3	D2-3	D2-4	D2-5	D2-6	D3-4	D3-5	D4-6	D1+	D2+	D3+	D4+	D1 0-1	D1 1gol	D1 1-2	D1 1+	D1 2+	D1 3+
Ned 17:00	1	Qatar	Ecuador	2.47	4.50	1.04	1.67	1.52	3.70	3.55	3.50	3.50	11.0	11.0	33.0	1.47	3.50	10.0	29.0	1.04	3.15	2.60	2.52	11.0	30.0
Pon 17:00	2	Senegal	Netherlands	2.52	5.35	1.01	1.80	1.72	4.75	4.60	4.55	4.55	16.0</												

GROUP A				KONAČAN ISHOD I UKUPNO GOLOVA																					
Vreme	Šifra			1 6 0-3	1 6 2-3	1 6 2-4	1 6 2-5	1 6 3-4	1 6 3-5	1 6 4-6	1 6 D2+	1 6 3+	1 6 4+	1 6 5+	2 6 0-3	2 6 2-3	2 6 2-4	2 6 2-5	2 6 3-4	2 6 3-5	2 6 4-6	2 6 G2+	2 6 3+	2 6 4+	2 6 5+
Ned 17:00	1	Qatar	Ecuador	3.95	7.00	5.80	5.35	8.25	6.90	14.0	5.00	6.60	13.0	21.0	2.55	4.10	3.25	2.95	4.60	4.05	8.25	2.90	3.75	7.70	15.0
Pon 17:00	2	Senegal	Netherlands	5.60	10.0	8.75	8.25	12.0	11.0	23.0	8.00	10.0	21.0	33.0	2.15	3.20	2.47	2.20	3.60	3.10	5.70	2.15	2.80	5.25	11.0
Pet 14:00	3	Qatar	Senegal	4.00	7.10	6.00	5.50	8.50	7.50	17.0	5.40	7.20	15.0	27.0	2.52	4.05	3.25	3.00	4.60	4.15	9.00	2.95	3.85	8.25	18.0
Pet 17:00	4	Netherlands	Ecuador	2.35	3.35	2.55	2.18	3.55	2.85	4.70	2.03	2.52	4.33	7.60	5.60	9.25	7.75	7.00	10.0	8.50	16.0	6.60	8.00	15.0	22.0
Uto 16:00	5	Ecuador	Senegal	3.35	5.75	4.75	4.35	6.90	5.90	12.0	4.20	5.60	11.0	21.0	2.90	4.80	3.90	3.65	5.45	5.00	11.0	3.60	4.55	9.75	18.0
Uto 16:00	6	Netherlands	Qatar	1.95	2.70	1.97	1.67	2.75	2.17	3.25	1.50	1.87	2.95	5.20	10.0	18.0	17.0	17.0	21.0	20.0	40.0	16.0	19.0	35.0	50.0

GROUP A				KONAČAN ISHOD I GOLOVI 1. POL.						KONAČAN ISHOD I GOLOVI 2. POL.				KONAČAN ISHOD I OBA TIMA DAJU GOL				POLUVREMENA I OBA TIMA DAJU GOL											
Vreme	Šifra			1 6 I1+	1 6 I2+	1 6 I2-3	2 6 I1+	2 6 I2+	2 6 I2-3	1 6 II1+	1 6 II2+	2 6 II1+	2 6 II2+	1 6 GG	2 6 GG	1 6 IGG	2 6 IGG	1 6 IIGG	2 6 IIGG	1 6 IGG	1 6 IGG	1 6 IGG	1 6 IIGG	1 6 IIGG	1 6 IIGG	2 6 GG	2 6 GG	2 6 IGG	2 6 IGG
Ned 17:00	1	Qatar	Ecuador	4.85	11.0	12.0	2.80	5.80	6.75	4.40	7.50	2.57	4.30	7.60	4.70	16.0	9.75	12.0	7.50	25.0	8.25	19.0	17.0	6.40	12.0				
Pon 17:00	2	Senegal	Netherlands	7.75	21.0	23.0	2.17	4.20	4.95	6.70	13.0	1.97	3.15	11.0	3.90	35.0	7.60	23.0	5.80	29.0	8.50	16.0	20.0	6.70	10.0				
Pet 14:00	3	Qatar	Senegal	5.20	13.0	14.0	2.90	6.20	6.75	4.65	8.25	2.57	4.50	7.90	4.70	20.0	11.0	14.0	8.00	26.0	8.25	19.0	17.0	6.50	12.0				
Pet 17:00	4	Netherlands	Ecuador	2.10	3.75	4.60	6.50	14.0	16.0	1.95	2.78	5.75	10.0	3.45	8.75	6.50	24.0	4.95	15.0	14.0	7.50	24.0	8.50	6.10	16.0				
Uto 16:00	5	Ecuador	Senegal	4.05	9.00	9.75	3.50	8.00	8.50	3.65	6.25	3.10	5.70	6.50	5.40	14.0	14.0	10.0	9.75	23.0	8.25	21.0	15.0	6.40	14.0				
Uto 16:00	6	Netherlands	Qatar	1.60	2.78	3.45	15.0	40.0	45.0	1.47	2.05	13.0	26.0	3.25	19.0	5.80	50.0	4.40	33.0	12.0	9.25	40.0	7.40	7.60	28.0				

GROUP A				PRVI DAJE GOL		DUPLA ŠANSI I UKUPNO GOLOVA																			
Vreme	Šifra			PDG 1	PDG 2	1X 6 0-2	1X 6 0-3	1X 6 1-2	1X 6 1-3	1X 6 2-3	1X 6 2-4	1X 6 3-5	1X 6 4-6	1X 6 2+	1X 6 3+	1X 6 4+	12 6 0-2	12 6 0-3	12 6 2-3	12 6 3+	12 6 4+	X2 6 0-2	X2 6 0-3	X2 6 2-3	X2 6 2-4
Ned 17:00	1	Qatar	Ecuador	2.47	1.77	2.62	2.18	3.55	2.70	3.65	2.85	5.20	7.40	2.45	4.55	7.20	2.62	1.70	2.70	2.45	5.30	2.13	1.67	2.63	2.05
Pon 17:00	2	Senegal	Netherlands	3.10	1.52	3.25	2.80	4.55	3.60	4.70	3.70	7.10	9.00	3.10	6.00	8.75	2.68	1.70	2.60	2.25	4.45	2.10	1.57	2.35	1.80
Pet 14:00	3	Qatar	Senegal	2.50	1.75	2.62	2.18	3.60	2.72	3.70	2.90	5.35	7.10	2.45	4.50	6.90	2.60	1.70	2.70	2.57	5.35	2.10	1.65	2.62	2.05
Pet 17:00	4	Netherlands	Ecuador	1.53	2.85	2.40	1.73	2.80	1.95	2.45	1.82	2.45	3.70	1.43	2.17	3.40	3.05	1.82	2.65	1.95	3.70	3.55	2.95	4.60	3.45
Uto 16:00	5	Ecuador	Senegal	2.20	1.95	2.35	1.95	3.20	2.37	3.25	2.55	4.50	6.40	2.15	3.85	6.20	2.60	1.70	2.72	2.63	5.60	2.20	1.77	2.85	2.25
Uto 16:00	6	Netherlands	Qatar	1.28	4.35	2.35	1.60	2.65	1.75	2.23	1.62	2.03	3.00	1.22	1.75	2.75	3.00	1.80	2.52	1.73	3.05	5.00	4.55	7.40	5.80

GROUP A				DUPLA ŠANSI I UKUPNO GOLOVA						DUPLA ŠANSI I GOLOVI U 1. POL.						DUPLA ŠANSI - KRAJ						MerkurXtip		
Vreme	Šifra			X2 6 3-5	X2 6 3-6	X2 6 4-6	X2 6 2+	X2 6 3+	X2 6 4+	1X 6 I1+	1X 6 I2+	1X 6 I2-3	X2 6 I1+	X2 6 I2+	X2 6 I2-3	1X-1	1X-X	1X-2	12-1	12-X	12-2		X2-1	X2-X
Ned 17:00	1	Qatar	Ecuador	3.30	3.10	5.50	1.75	3.00	5.25	2.72	6.70	6.60	1.92	4.45	4.80	3.50	3.75	4.40	5.20	7.90	3.05	6.60	3.75	2.10
Pon 17:00	2	Senegal	Netherlands	2.62	2.42	4.25	1.47	2.35	4.00	3.55	9.50	9.25	1.60	3.50	3.90	5.25	4.05	3.80	7.75	8.50	2.37	9.25	4.05	1.67
Pet 14:00	3	Qatar	Senegal	3.25	3.05	5.30	1.72	2.95	5.10	2.72	6.50	6.40	1.88	4.30	4.35	3.65	3.55	4.45	5.45	7.70	3.10	6.80	3.55	2.12
Pet 17:00	4	Netherlands	Ecuador	5.90	5.30	7.90	2.90	5.10	7.60	1.57	3.25	3.75	3.30	8.25	8.00	1.67	4.50	8.50	2.33	8.50	6.75	3.85	4.50	4.65
Uto 16:00	5	Ecuador	Senegal	3.80	3.50	6.10	1.93	3.45	5.00	2.37	5.45	5.35	2.12	5.10	5.00	2.95	3.50	5.00	4.35	7.60	3.65	5.70	3.50	2.50
Uto 16:00	6	Netherlands	Qatar	12.0	11.0	16.0	5.20	11.0	16.0	1.35	2.68	3.15	6.10	20.0	19.0	1.30	6.10	15.0	1.70	11.0	14.0	3.35	6.20	9.75

GROUP A				POLUVREME - KRAJ I GOLOVI 1. POL.				POLUVREME - KRAJ I GOLOVI 2. POL.				DŠ I GG			TAČAN REZULTAT 1. POLUVREME						X VRAĆA ULOG				
Vreme	Šifra			1-1 6 I2+	X-1 6 I2+	2-2 6 I2+	X-2 6 I2+	1-1 6 II2+	X-1 6 II2+	2-2 6 II2+	X-2 6 II2+	1X 6 GG	12 6 GG	X2 6 GG	1:0	0:1	1:1	2:0	0:2	1:2	2:1	0:3	3:0	W1	W2
Ned 17:00	1	Qatar	Ecuador	17.0	35.0	8.75	22.0	16.0	19.0	8.75	11.0	3.05	3.15	2.52	5.20	3.85	7.60	21.0	12.0	26.0	33.0	55.0	60.0	2.47	1.52
Pon 17:00	2	Senegal	Netherlands	28.0	45.0	6.10	18.0	26.0	27.0	6.10	8.00	3.70	3.20	2.35	6.30	3.40	7.50	30.0	9.00	22.0	40.0	35.0	60.0	3.85	1.25
Pet 14:00	3	Qatar	Senegal	18.0	35.0	8.75	22.0	18.0	20.0	9.00	11.0	3.00	3.35	2.47	5.20	3.85	7.60	22.0	12.0	26.0	33.0	55.0	60.0	2.55	1.50
Pet 17:00	4	Netherlands	Ecuador	5.60	16.0	21.0	35.0	5.45	7.90	19.0	22.0	2.17	2.60	3.45	3.55	6.10	7.00	9.00	25.0	33.0	19.0	60.0	30.0	1.28	3.75
Uto 16:00	5	Ecuador	Senegal	14.0	30.0	11.0	25.0	14.0	16.0	11.0	13.0	2.75	3.30	2.68	4.70	4.20	7.70	18.0	15.0	28.0	30.0	60.0	60.0	2.03	1.55
Uto 16:00	6	Netherlands	Qatar	3.65	15.0	50.0	60.0	3.55	6.20	45.0	40.0	2.33	2.90	6.00	3.05	9.25	8.00	6.10	50.0	50.0	18.0	60.0	18.0	1.07	8.00

GROUP A				POLUVREME - KRAJ I UKUPNO GOLOVA																					
Vreme	Šifra			1-1 6 0-3	1-1 6 2-3	1-1 6 2-4	1-1 6 2-5	1-1 6 3-4	1-1 6 3-5	1-1 6 2+	1-1 6 3+	1-1 6 4+	1-1 6 0-3	X-1 6 2-3	X-1 6 2-4	X-1 6 2-5	X-1 6 3-4	X-1 6 3-5	X-1 6 2+	X-1 6 3+	X-1 6 4+	2-2 6 0-3	2-2 6 2-3	2-2 6 2-4	2-2 6 2-5
Ned 17:00	1	Qatar	Ecuador	7.60	12.0	9.50	8.50	15.0	12.0	8.00	11.0	21.0	8.50	18.0	16.0	15.0	23.0	20.0	14.0	19.0	35.0	4.85	6.90	5.60	4.80
Pon 17:00	2	Senegal	Netherlands	11.0	17.0	14.0	14.0	22.0	19.0	13.0	17.0	40.0	11.0	26.0	23.0	20.0	33.0	26.0	20.0	26.0	45.0	4.05	5.30	4.25	3.55
Pet 14:00	3	Qatar	Senegal	7.60	12.0	9.75	9.00	16.0	13.0	8.50	11.0	24.0	9.00	19.0	17.0	15.0	25.0	21.0	15.0	20.0	40.0	4.80	6.90	5.50	4.75
Pet 17:00	4	Netherlands	Ecuador	4.40	5.60	4.10	3.50	6.25	4.60	2.95	3.60	5.70	5.60	9.50	8.00	7.00	12.0	9.50	6.60	8.75	15.0	10.0	16.0	12.0	11.0
Uto 16:00	5	Ecuador	Senegal	6.40	9.75	7.90	7.10	13.0	10.0	6.50	8.75	17.0	7.40	16.0	14.0	12.0	20.0	17.0	12.0	17.0	33.0	5.50	8.00	6.50	5.75
Uto 16:00	6	Netherlands	Qatar	3.45	4.25	3.00	2.50	4.45	3.25	2.05	2.45	3.70	4.85	7.80	6.50	5.75	10.0	8.00	5.40	7.60	13.0	19.0	33.0	27.0	27.0

GROUP A				POLUVREME - KRAJ I UKUPNO GOLOVA												POLUVREME - KRAJ I OBA TIMA DAJU GOL					
Vreme	Šifra			2-2 6 3-4	2-2 6 3-5	2-2 6 2+	2-2 6 3+	2-2 6 4+	X-2 6 0-3	X-2 6 2-3											

# OUTRIGHTS GRUPA A

## POBEDNIK GRUPE

Šifra		
53333	Holandija	1.40
53334	Ekvador	7.00
53335	Senegal	5.50
53336	Katar	15.0

## PROLAZE GRUPU

Šifra		
53327	Holandija/Ekvador	3.00
53328	Holandija/Senegal	1.90
53329	Holandija/Katar	6.50
53330	Ekvador/Senegal	12.0
53331	Ekvador/Katar	40.0
53332	Senegal/Katar	25.0

## NAJVIŠE GOLOVA U GRUPI

Šifra		
53305	Holandija	1.20
53306	Ekvador	11.0
53307	Senegal	10.0
53308	Katar	30.0

## TAČAN POREDAK U GRUPI 1/2

Šifra		
53315	Holandija/Ekvador	4.00
53316	Holandija/Senegal	2.70
53317	Holandija/Katar	7.00
53318	Ekvador/Holandija	13.0
53319	Ekvador/Senegal	30.0
53320	Ekvador/Katar	70.0
53321	Senegal/Holandija	6.50
53322	Senegal/Ekvador	27.0
53323	Senegal/Katar	40.0
53324	Katar/Holandija	33.0
53325	Katar/Ekvador	100
53326	Katar/Senegal	60.0

## NAJEFIKASNIJI MEČ GRUPE

Šifra		
53309	Katar/Ekvador	5.50
53310	Senegal/Holandija	5.50
53311	Katar/Senegal	6.00
53312	Holandija/Ekvador	4.75
53313	Ekvador/Senegal	6.00
53314	Holandija/Katar	4.50

Šifra		
53292	Bilo koji tim 9 bodova	2.75
53293	Bilo koji tim 0 bodova	3.50
53294	Bilo koji tim ne daje gol	5.00
53295	Bilo koji tim ne prima gol	7.00
53303	Grupa sa najvise golova	7.00
53304	Grupa sa najmanje golova	7.00

Šifra		G	Manje	Više
53296	Ukupno bodova prvoplasirani tim	6.5	2.55	1.45
53297	Ukupno bodova poslednjeplasirani tim	1.5	1.35	2.90
53298	Ukupno golova prvoplasirani tim	6.5	1.75	1.95
53299	Ukupno golova poslednjeplasirani tim	2.5	2.30	1.55
53302	Ukupno golova u grupi A	14.5	2.25	1.57

\*ponuda se odnosi na grupnu fazu takmičenja





14:00 h • 21/11/2022

**ENGLESKA - IRAN**

( : ) :

HT FT

20:00 h • 21/11/2022

**SAD - VELS**

( : ) :

HT FT

11:00 h • 25/11/2022

**VELS - IRAN**

( : ) :

HT FT



**ENGLESKA**

**IRAN**

**SAD**

**VELS**

**GRUPA**

**B**

20:00 h • 25/11/2022

**ENGLESKA - SAD**

( : ) :

HT FT

20:00 h • 29/11/2022

**IRAN - SAD**

( : ) :

HT FT

20:00 h • 29/11/2022

**VELS - ENGLESKA**

( : ) :

HT FT



**PLASMAN**



**ENGLESKA**



**IRAN**



**SAD**



**VELS**





# ENGLESKA

FIFA RANG : 5

Broj učešća na SP: **16**

Najveći uspeh:  
**ŠAMPION 1966.**

Najviše nastupa:  
**PITER ŠILTON (125)**

Najbolji strelac :  
**VEJN RUNI (53)**

PUT DO SVETSKOG PRVENSTVA

## PRVAK I GRUPE EVROPSKIH KVALIFIKACIJA

Engleska – San Marino	5:0
Albanija – Engleska	0:2
Engleska – Poljska	2:1
Mađarska – Engleska	0:4
Engleska – Andora	4:0
Poljska – Engleska	1:1
Andora – Engleska	0:5
Engleska – Mađarska	1:1
Engleska – Albanija	5:0
San Marino – Engleska	0:10

**XTIP**  
FAKTOR



## HARI KEJN

Hari Kejn bi mogao u Kataru da izbije na prvo mesto večne liste strelaca reprezentacije Engleske, jer je do sada postigao 51 gol, dva manje od rekordera Runija. Od 2009. godine je član Totenhema, za koji je odigrao 288 utakmica i postigao 191 gol, a na početku karijere bio je pozajmljivan Lejtonu, Milvolu, Noriču i Lesteru. Moderni napadač će biti glavna meta svih napada Engleza, jer je na 10 mečeva kvalifikacija postigao čak 12 pogodaka. Šutira jedanaesterce za svoju reprezentaciju, a grupa je takva da bi mogla da bude baš efikasna.



# OUTRIGHTS

## PLASMAN

Šifra		
52374	Pobednik	8.00
52375	Igra finale	3.75
52376	Ne igra finale	1.22
52377	Dolazi do polufinala	2.70
52378	Dolazi do četvrtfinala	1.50
52379	Prolazi grupu	1.10
52380	Eliminacija u grupi	10.0
52381	Eliminacija u osmini finala	3.75
52382	Eliminacija u četvrtfinalu	3.00
52383	Eliminacija u polufinalu	5.00
52384	Eliminacija u finalu	8.00
52385	Pobednik grupe	1.33
52386	Poslednji u grupi	20.0

## TAČAN BROJ BODOVA U GRUPI


Šifra		
52387	9 bodova u grupi	3.25
52388	7 bodova u grupi	3.25
52389	6 bodova u grupi	5.00
52390	5 bodova u grupi	9.00
52391	4 boda u grupi	6.50
52392	3 boda u grupi	15.0
52393	2 boda u grupi	33.0
52394	1 bod u grupi	50.0
52395	0 bodova u grupi	100

## BODOVI, GOLOVI (MANJE/VIŠE)

Šifra		G	Manje	Više
52396	Datih golova u grupi	5.5	1.80	1.90
52397	Datih golova u grupi	6.5	1.40	2.70
52398	Datih golova u grupi	4.5	2.70	1.40
52399	Primljenih golova u grupi	2.5	1.50	2.40
52400	Primljenih golova u grupi	1.5	2.55	1.45
52401	Primljenih golova u grupi	3.5	1.13	5.00
52402	Osvojenih bodova u grupi	6.5	1.90	1.80
52403	Osvojenih bodova u grupi	7.5	1.25	3.50
52404	Osvojenih bodova u grupi	5.5	2.90	1.35

## GOLOVI

Šifra		
52405	Najviše golova na prvenstvu	7.00
52406	Najmanje golova na prvenstvu	250
52407	Najviše golova grupna faza	12.0





# IRAN

FIFA RANG : 20

Broj učešća na SP: 6

Najveći uspeh:  
**GRUPNA FAZA**

Najviše nastupa:  
**ŽAVAD HEKUNAM (150)**

Najbolji strelac :  
**ALI DAEI (109)**

PUT DO SVETSKOG PRVENSTVA

## PRVAK A GRUPE AZIJSKIH KVALIFIKACIJA

Iran – Sirija	1:0
Irak – Iran	0:3
UAE – Iran	0:1
Iran – Južna Koreja	1:1
Liban – Iran	1:2
Sirija – Iran	0:3
Iran – Irak	1:0
Iran – UAE	1:0
Južna Koreja – Iran	2:0
Iran – Liban	2:0

**XTIP**  
FAKTOR



## KARLOS KEJROŠ

Selektor Irana je potencijalni Xtip faktor. Rođen je u Mozambiku, a zbog portugalskog porekla put ga je odveo u Lisabon, gde je posle kratke igračke karijere (golman) počeo da se bavi trenerskim poslom. Sjajni rezultati sa mladom selekcijom Portugala (dve svetske titule U20), preporučile su ga za seniorski tim. Radio je u Sportingu, Nagoji, dva puta bio asistent u Mančester junajtedu, a bio je i trener madridskog Reala. Bio je selektor Ujedinjenih Arapskih Emirata, Južne Afrike, Portugala u dva mandata, Kolumbije, Egipta, a ovo mu je drugi mandat u Iranu, pošto ga je već vodio od 2011. do 2019. godine.



# OUTRIGHTS

## PLASMAN


Šifra			TAČAN BROJ BODOVA U GRUPI	
52442	Pobednik	500	Šifra	
52443	Igra finale	250	52455	9 bodova u grupi 70.0
52445	Dolazi do polufinala	80.0	52456	7 bodova u grupi 25.0
52446	Dolazi do četvrtfinala	25.0	52457	6 bodova u grupi 11.0
52447	Prolazi grupu	4.50	52458	5 bodova u grupi 20.0
52448	Eliminacija u grupi	1.17	52459	4 boda u grupi 4.75
52449	Eliminacija u osmini finala	5.00	52460	3 boda u grupi 4.25
52450	Eliminacija u četvrtfinalu	35.0	52461	2 boda u grupi 8.00
52451	Eliminacija u polufinalu	125	52462	1 bod u grupi 4.00
52452	Eliminacija u finalu	300	52463	0 bodova u grupi 5.00
52453	Pobednik grupe	17.0		
52454	Poslednji u grupi	2.00		

## BODOVI, GOLOVI (MANJE/VIŠE)

Šifra		G	Manje	Više
52464	Datih golova u grupi	2.5	1.85	1.85
52465	Datih golova u grupi	3.5	1.28	3.40
52466	Datih golova u grupi	1.5	3.50	1.25
52467	Primljenih golova u grupi	4.5	1.95	1.75
52468	Primljenih golova u grupi	5.5	1.40	2.70
52469	Primljenih golova u grupi	3.5	3.00	1.33
52470	Osvojenih bodova u grupi	2.5	1.95	1.75
52471	Osvojenih bodova u grupi	3.5	1.40	2.70
52472	Osvojenih bodova u grupi	1.5	2.55	1.45

## GOLOVI

Šifra		
52473	Najviše golova na prvenstvu	200
52474	Najmanje golova na prvenstvu	15.0
52475	Najviše golova grupna faza	500





# SAD

FIFA RANG : 16

Broj učešća na SP: **11**

Najveći uspeh:  
**TREĆE MESTO (1930)**

Najviše nastupa:  
**KOBI DŽOUNS (164)**

Najbolji strelac :  
**KLINT DEMPSI I  
LENDON DONOVAN (57)**

## PUT DO SVETSKOG PRVENSTVA

### TREĆEPLASIRANI U TREĆOJ RUNDI CONCACAF KVALIFIKACIJA

El Salvador – SAD	0:0
SAD – Kanada	1:1
Honduras – SAD	1:4
SAD – Jamajka	2:0
Panama – SAD	1:0
SAD – Kostarika	2:1
SAD – Meksiko	2:0
Jamajka – SAD	1:1
SAD – El Salvador	1:0
Kanada – SAD	2:0
SAD – Honduras	3:0
Meksiko – SAD	0:0
SAD – Panama	5:1
Kostarika – SAD	2:0

## XTIP FAKTOR



### KRISTIЈAN PULIŠIĆ

Njegov pravi fudbalski razvoj počeo je dolaskom u mlađe kategorije Borussia iz Dortmunda, za koje je odigrao svega 15 utakmica, jer je već 2016. godine (tada imao 17) prekomandovan u prvi tim. U januaru 2019. godine prešao je u Čelsi u transferu vrednom 73 miliona dolara, što ga je učinilo najskupljim igračem iz Severne Amerike u istoriji. Sa 21 godinom postao je Čelsijev najmlađi strelac het-trika, a postao je i prvi Amerikanac koji je igrao finale i osvojio Ligu šampiona (2021. godine). Za seniorsku reprezentaciju SAD-a odigrao je 52 utakmice i postigao 21 gol.



# OUTRIGHTS

## PLASMAN

Šifra		
52408	Pobednik	100
52409	Igra finale	35.0
52411	Dolazi do polufinala	13.0
52412	Dolazi do četvrtfinala	5.50
52413	Prolazi grupu	2.00
52414	Eliminacija u grupi	1.70
52415	Eliminacija u osmini finala	2.75
52416	Eliminacija u četvrtfinalu	7.50
52417	Eliminacija u polufinalu	18.0
52418	Eliminacija u finalu	40.0
52419	Pobednik grupe	6.50
52420	Poslednji u grupi	4.50

## TAČAN BROJ BODOVA U GRUPI


Šifra		
52421	9 bodova u grupi	20.0
52422	7 bodova u grupi	10.0
52423	6 bodova u grupi	6.00
52424	5 bodova u grupi	10.0
52425	4 boda u grupi	3.75
52426	3 boda u grupi	5.00
52427	2 boda u grupi	9.00
52428	1 bod u grupi	7.00
52429	0 bodova u grupi	17.0

## BODOVI, GOLOVI (MANJE/VIŠE)

Šifra		G	Manje	Više
52430	Datih golova u grupi	3.5	1.70	2.05
52431	Datih golova u grupi	4.5	1.28	3.40
52432	Datih golova u grupi	2.5	2.90	1.35
52433	Primljenih golova u grupi	3.5	2.05	1.70
52434	Primljenih golova u grupi	4.5	1.45	2.55
52435	Primljenih golova u grupi	2.5	3.50	1.25
52436	Osvojenih bodova u grupi	3.5	2.20	1.60
52437	Osvojenih bodova u grupi	4.5	1.40	2.70
52438	Osvojenih bodova u grupi	2.5	3.50	1.25

## GOLOVI

Šifra		
52439	Najviše golova na prvenstvu	75.0
52440	Najmanje golova na prvenstvu	40.0
52441	Najviše golova grupna faza	100





# VELS

FIFA RANG : 19

Broj učešća na SP: 2

Najveći uspeh:  
**ČETVRTFINALE (1958)**

Najviše nastupa:  
**KRIS GANTER (109)**

Najbolji strelac :  
**GERET BEJL (40)**

## XTIP FAKTOR



### GERET BEJL

U Kataru će postati igrač sa najviše nastupa za nacionalni tim jer ima samo jedan manje od legendarnog Gantera. Sa samo 10 godina je došao iz Kardifa u Sautempton, a za seniorski tim „svetaca“ odigrao dve sezone, nakon čega je usledila selidba u Tottenham, gde se zadržao šest sezona. Narednih devet sezona proveo je u madridskom Realu, a od ove sezone je član Los Anđelesa. Najbolji je strelac reprezentacije Velsa u istoriji i u Kataru može da popravi svoj rekord, jer će biti apsolutno prvo ime svoje reprezentacije.

#### PUT DO SVETSKOG PRVENSTVA

### POBEDNIK A PUTANJE

DRUGE RUNDE EVROPSKIH KVALIFIKACIJA

Belgija – Vels	3:1
Vels – Češka	1:0
Belorusija – Vels	2:3
Vels – Estonija	0:0
Češka – Vels	2:2
Estonija – Vels	0:1
Vels – Belorusija	5:1
Vels – Belgija	1:1
<b>BARAŽ</b>	
Vels – Austrija	2:1
Vels – Ukrajina	1:0





# OUTRIGHTS

## PLASMAN

Šifra		
52476	Pobednik	150
52477	Igra finale	40.0
52479	Dolazi do polufinala	15.0
52480	Dolazi do četvrtfinala	6.50
52481	Prolazi grupu	2.10
52482	Eliminacija u grupi	1.65
52483	Eliminacija u osmini finala	3.00
52484	Eliminacija u četvrtfinalu	10.0
52485	Eliminacija u polufinalu	20.0
52486	Eliminacija u finalu	50.0
52487	Pobednik grupe	7.00
52488	Poslednji u grupi	3.50

## TAČAN BROJ BODOVA U GRUPI

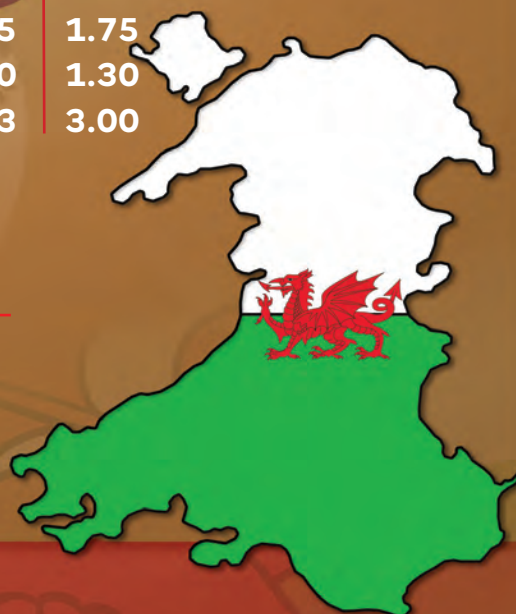
Šifra		
52489	9 bodova u grupi	35.0
52490	7 bodova u grupi	10.0
52491	6 bodova u grupi	6.50
52492	5 bodova u grupi	12.0
52493	4 boda u grupi	3.75
52494	3 boda u grupi	4.50
52495	2 boda u grupi	10.0
52496	1 bod u grupi	6.00
52497	0 bodova u grupi	13.0

## BODOVI, GOLOVI (MANJE/VIŠE)

Šifra		G	Manje	Više
52498	Datih golova u grupi	3.5	1.55	2.30
52499	Datih golova u grupi	4.5	1.17	4.50
52500	Datih golova u grupi	2.5	2.40	1.50
52501	Primljenih golova u grupi	3.5	2.10	1.65
52502	Primljenih golova u grupi	2.5	3.80	1.22
52503	Primljenih golova u grupi	4.5	1.45	2.55
52504	Osvojenih bodova u grupi	3.5	1.95	1.75
52505	Osvojenih bodova u grupi	2.5	3.20	1.30
52506	Osvojenih bodova u grupi	4.5	1.33	3.00

## GOLOVI

Šifra		
52507	Najviše golova na prvenstvu	70.0
52508	Najmanje golova na prvenstvu	30.0
52509	Najviše golova grupna faza	200



GROUP B				NAJIGRANIJI TIPOVI																					
Vreme	Šifra			1	X	2	ug 0-2	ug 3+	I1+	I2+	I-1	2-2	I1+ & II1+	I1+ & 2+	D2+	G2+	GG	IGG	GG & 3+	1 & 2+	1 & 3+	2 & 2+	2 & 3+	1X & 2+	X2 & 2+
Pon 14:00	7	England	Iran	1.32	5.00	11.0	1.77	2.05	1.43	3.10	1.93	19.0	1.85	1.60	1.60	9.25	2.68	6.50	3.40	1.65	2.23	21.0	25.0	1.33	5.75
Pon 20:00	8	USA	Wales	2.60	3.10	2.95	1.60	2.35	1.52	3.55	4.35	4.95	2.05	1.75	2.78	3.15	2.00	5.35	2.75	3.80	4.90	4.35	5.80	1.97	2.15
Pet 11:00	9	Wales	Iran	2.23	3.20	3.50	1.57	2.40	1.52	3.60	3.65	6.00	2.07	1.77	2.50	3.75	2.07	5.50	2.85	3.15	4.33	5.40	7.20	1.85	2.47
Pet 20:00	10	England	USA	1.72	3.70	5.10	1.77	2.05	1.43	3.10	2.70	8.75	1.85	1.60	1.88	4.45	2.00	5.00	2.60	2.20	2.90	7.80	10.0	1.50	3.05
Uto 20:00	11	Iran	USA	3.70	3.25	2.10	1.75	2.05	1.43	3.10	6.40	3.40	1.87	1.62	3.40	2.17	1.88	4.80	2.47	5.35	7.00	2.80	3.65	2.40	1.67
Uto 20:00	12	Wales	England	5.75	3.95	1.60	1.80	2.00	1.42	3.05	10.0	2.47	1.83	1.57	4.90	1.77	2.05	5.10	2.65	9.00	11.0	2.03	2.65	3.40	1.43

GROUP B				KONAČAN ISHOD			DUPLA ŠANSNA			DUPLA POBEDA		POLUVREME - KRAJ								1. POLUVREME			DŠ 1. POL.		
Vreme	Šifra			1	X	2	1X	12	X2	DP1	DP2	1-1	1-X	1-2	X-1	X-X	X-2	2-1	2-X	2-2	I1	I1X	I2	11X	1X2
Pon 14:00	7	England	Iran	1.32	5.00	11.0	1.04	1.18	3.40	3.15	45.0	1.93	23.0	60.0	3.65	6.75	19.0	28.0	24.0	19.0	1.88	2.25	8.75	1.05	1.87
Pon 20:00	8	USA	Wales	2.60	3.10	2.95	1.42	1.38	1.50	9.25	11.0	4.35	15.0	40.0	6.00	4.25	6.50	33.0	15.0	4.95	3.25	1.97	3.65	1.27	1.32
Pet 11:00	9	Wales	Iran	2.23	3.20	3.50	1.32	1.37	1.67	7.60	14.0	3.65	15.0	45.0	5.20	4.30	7.50	30.0	15.0	6.00	2.95	1.95	4.20	1.22	1.38
Pet 20:00	10	England	USA	1.72	3.70	5.10	1.17	1.28	2.13	5.00	21.0	2.70	16.0	50.0	4.45	5.20	11.0	26.0	16.0	8.75	2.37	2.12	5.10	1.15	1.55
Uto 20:00	11	Iran	USA	3.70	3.25	2.10	1.73	1.35	1.28	14.0	6.60	6.40	14.0	27.0	8.25	4.65	5.20	40.0	14.0	3.40	4.15	2.07	2.72	1.43	1.22
Uto 20:00	12	Wales	England	5.75	3.95	1.60	2.35	1.25	1.14	24.0	4.50	10.0	18.0	25.0	12.0	5.50	4.20	55.0	17.0	2.47	5.60	2.15	2.25	1.62	1.13

GROUP B				UKUPNO GOLOVA														2. POLUVREME			DŠ 2. POL.				
Vreme	Šifra			ug 0-2	ug 1 gol	ug 1-2	ug 1-3	ug 1-4	ug 1-5	ug 2 gola	ug 2+	ug 2-3	ug 2-4	ug 3+	ug 3-4	ug 3-5	ug 3-6	ug 4+	ug 4-5	ug 5+	II1	II1X	II2	11X	1X2
Pon 14:00	7	England	Iran	1.77	4.35	2.05	1.40	1.18	1.10	3.50	1.33	2.00	1.57	2.05	2.68	2.23	2.10	3.70	4.35	7.60	1.70	2.75	7.90	1.06	2.10
Pon 20:00	8	USA	Wales	1.60	3.85	1.88	1.35	1.16	1.11	3.40	1.43	2.00	1.62	2.35	2.95	2.50	2.40	4.60	5.20	10.0	2.95	2.30	3.30	1.32	1.38
Pet 11:00	9	Wales	Iran	1.57	3.80	1.87	1.35	1.16	1.11	3.35	1.45	2.00	1.63	2.40	2.95	2.55	2.45	4.70	5.35	10.0	2.65	2.30	3.75	1.25	1.45
Pet 20:00	10	England	USA	1.77	4.35	2.05	1.40	1.18	1.10	3.50	1.33	2.00	1.57	2.05	2.65	2.23	2.10	3.70	4.35	7.50	2.15	2.52	4.65	1.18	1.67
Uto 20:00	11	Iran	USA	1.75	4.30	2.03	1.40	1.18	1.10	3.50	1.35	2.00	1.57	2.05	2.68	2.25	2.12	3.75	4.40	7.75	3.80	2.45	2.47	1.52	1.25
Uto 20:00	12	Wales	England	1.80	4.45	2.07	1.42	1.18	1.10	3.55	1.32	2.00	1.55	2.00	2.63	2.20	2.05	3.55	4.25	7.25	5.10	2.57	2.03	1.75	1.15

GROUP B				GOLOVI 1. POLUVREME										GOLOVI 2. POLUVREME											
Vreme	Šifra			I0-1	I0-2	I1 gol	I1-2	I1-3	I2gola	I2-3	I1+	I2+	I3+	I4+	II0-1	II0-2	II1gol	II1-2	II1-3	II2gola	II2-3	II1+	II2+	II3+	II4+
Pon 14:00	7	England	Iran	1.33	1.04	2.47	1.63	1.45	4.20	3.20	1.43	3.10	8.50	27.0	1.63	1.15	2.63	1.57	1.33	3.55	2.52	1.27	2.27	5.30	14.0
Pon 20:00	8	USA	Wales	1.27	1.01	2.45	1.67	1.52	4.60	3.55	1.52	3.55	11.0	33.0	1.52	1.11	2.55	1.57	1.37	3.75	2.75	1.32	2.55	6.40	17.0
Pet 11:00	9	Wales	Iran	1.25	1.01	2.47	1.67	1.52	4.65	3.60	1.52	3.60	11.0	35.0	1.50	1.11	2.52	1.57	1.38	3.80	2.78	1.33	2.57	6.60	17.0
Pet 20:00	10	England	USA	1.33	1.04	2.47	1.62	1.45	4.20	3.15	1.43	3.10	8.50	27.0	1.63	1.15	2.63	1.57	1.33	3.55	2.52	1.27	2.27	5.25	13.0
Uto 20:00	11	Iran	USA	1.33	1.03	2.47	1.63	1.45	4.25	3.20	1.43	3.10	8.75	27.0	1.62	1.15	2.62	1.57	1.33	3.60	2.55	1.27	2.28	5.35	14.0
Uto 20:00	12	Wales	England	1.35	1.04	2.47	1.62	1.45	4.20	3.15	1.42	3.05	8.50	26.0	1.67	1.16	2.65	1.57	1.33	3.50	2.47	1.25	2.20	5.10	13.0

GROUP B				GOLOVI U OBA POLUVREMENA																					
Vreme	Šifra			I0-1 & II0-3	I0-1 & II1-3	I0-1 & II2+	I0-2 & II0-2	I0-2 & II0-3	I0-2 & II2+	I2-3 & II0-1	I1+ & II1+	I1+ & II1-2	I1+ & II1-3	I1+ & II2+	I1+ & II2-3	I1+ & 2+	I1+ & 3+	I2+ & II1+	I2+ & II2+	I1-2 & II1-2	I1-3 & II1-3	I2-3 & II2-3	I2+ & II0-1	I1-2 & II2-3	
Pon 14:00	7	England	Iran	1.42	1.88	3.10	1.25	1.10	2.45	5.50	1.85	2.35	1.97	3.30	3.75	7.50	1.60	2.30	3.80	6.90	2.68	2.03	8.25	4.90	4.40
Pon 20:00	8	USA	Wales	1.32	1.83	3.30	1.18	1.06	2.68	5.80	2.05	2.50	2.13	3.90	4.35	9.50	1.75	2.68	4.55	8.75	2.78	2.18	10.0	5.20	4.95
Pet 11:00	9	Wales	Iran	1.32	1.83	3.35	1.17	1.06	2.70	5.80	2.07	2.52	2.17	4.00	4.45	9.75	1.77	2.72	4.65	9.00	2.78	2.20	10.0	5.25	5.00
Pet 20:00	10	England	USA	1.42	1.90	3.10	1.25	1.10	2.45	5.50	1.85	2.35	1.97	3.30	3.75	7.50	1.60	2.30	3.80	6.80	2.68	2.03	8.25	4.90	4.40
Uto 20:00	11	Iran	USA	1.40	1.88	3.15	1.25	1.10	2.47	5.50	1.87	2.37	1.97	3.35	3.80	7.70	1.62	2.33	3.85	7.00	2.68	2.03	8.50	4.90	4.45
Uto 20:00	12	Wales	England	1.43	1.90	3.05	1.27	1.11	2.40	5.60	1.83	2.35	1.95	3.20	3.70	7.20	1.57	2.25	3.75	6.60	2.68	2.00	8.00	4.95	4.30

GROUP B				OBA TIMA DAJU GOL																					
Vreme	Šifra			GG	NG	IGG	IIGG	ING	IING	GG & 2-3	GG & 3+	GG & 4+	GG & I3+	IGG & I3+	GG & II3+	IGG & II3+	ING & IIGG	ING & IING	IGG & IING	ING & IIGG	IGG & IING	IIGG & IING	D2+ & G2+	D4+ & G4+	NG & v 0-2
Pon 14:00	7	England	Iran	2.68	1.45	6.50	4.75	1.09	1.14	4.80	3.40	5.25	11.0	13.0	7.10	8.00	29.0	5.35	1.27	8.25	1.03	1.10	12.0	5.20	1.25
Pon 20:00	8	USA	Wales	2.00	1.75	5.35	3.90	1.11	1.20	3.20	2.75	4.75	11.0	12.0	6.70	7.25	21.0	4.55	1.38	7.10	1.05	1.14	7.75	11.0	1.37
Pet 11:00	9	Wales	Iran	2.07	1.72	5.50	4.05	1.11	1.19	3.30	2.85	4.95	11.0	13.0	6.90	7.50	22.0	4.65	1.37	7.30	1.04	1.13	8.25	11.0	1.35
Pet 20:00	10	England	USA	2.00	1.75	5.00	3.70	1.13	1.22	3.55	2.60	4.15	9.25	11.0	5.80	6.50	19.0	4.35	1.42	6.80	1.05	1.15	7.50	7.00	1.40
Uto 20:00	11	Iran	USA	1.88	1.87	4.80	3.55	1.14	1.23	3.25	2.47	4.00	9.25	10.0	5.70	6.30	18.0	4.20	1.45	6.60	1.06	1.16	6.70	8.25	1.45
Uto 20:00	12	Wales	England	2.05	1.72	5.10	3.75	1.12	1.22	3.70	2.65	4.15	9.50	11.0	5.75	6.40	20.0	4.40	1.42	6.90	1.05	1.15	7.80	6.40	1.40

GROUP B				DOMAĆIN UKUPNO GOLOVA										DOMAĆIN GOLOVI 1. POLUVREME											
Vreme	Šifra			D1gol	D 2gola	D0-2	D1-2	D1-3	D2-3	D2-4	D2-5	D2-6	D3-4	D3-5	D4-6	D1+	D2+	D3+	D4+	D1 0-1	D1 1gol	D1 1-2	D1 1+	D1 2+	D1 3+
Pon 14:00	7	England	Iran	3.30	3.25	1.42	1.70	1.30	2.03	1.72	1.60	1.60	3.30	2.90	6.30	1.07	1.60	2.78	5.90	1.22	2.50	1.77	1.63	4.25	12.0
Pon 20:00	8	USA	Wales	2.52	3.95	1.09	1.60	1.40	2.95	2.85	2.78	2.7													

GROUP B				KONAČAN ISHOD I UKUPNO GOLOVA																					
Vreme	Šifra			1& 0-3	1& 2-3	1& 2-4	1& 2-5	1& 3-4	1& 3-5	1& 4-6	1& D2+	1& 3+	1& 4+	1& 5+	2& 0-3	2& 2-3	2& 2-4	2& 2-5	2& 3-4	2& 3-5	2& 4-6	2& G2+	2& 3+	2& 4+	2& 5+
Pon 14:00	7	England	Iran	1.73	2.55	1.95	1.75	2.95	2.45	4.25	<b>1.65</b>	<b>2.23</b>	4.00	7.90	10.0	21.0	21.0	21.0	26.0	26.0	50.0	<b>21.0</b>	<b>25.0</b>	45.0	60.0
Pon 20:00	8	USA	Wales	2.85	4.90	4.00	3.90	5.70	5.40	12.0	<b>3.80</b>	<b>4.90</b>	11.0	20.0	3.30	5.70	4.40	7.00	6.0	13.0	<b>4.35</b>	<b>5.80</b>	12.0	23.0	
Pet 11:00	9	Wales	Iran	2.50	4.20	3.45	3.25	4.95	4.60	11.0	<b>3.15</b>	<b>4.33</b>	9.75	22.0	3.80	6.90	5.90	8.50	8.50	7.40	16.0	<b>5.40</b>	<b>7.20</b>	15.0	26.0
Pet 20:00	10	England	USA	2.17	3.25	2.52	2.25	3.65	3.20	5.90	<b>2.20</b>	<b>2.90</b>	5.50	11.0	5.50	10.0	8.50	8.00	12.0	10.0	22.0	<b>7.80</b>	<b>10.0</b>	20.0	33.0
Uto 20:00	11	Iran	USA	4.15	7.20	6.00	5.45	8.50	7.40	16.0	<b>5.35</b>	<b>7.00</b>	15.0	26.0	2.55	3.85	3.05	2.85	4.40	4.00	8.25	<b>2.80</b>	<b>3.65</b>	7.60	16.0
Uto 20:00	12	Wales	England	6.00	11.0	9.75	9.25	13.0	12.0	25.0	<b>9.00</b>	<b>11.0</b>	22.0	35.0	2.10	3.05	2.37	2.10	3.45	2.90	5.20	<b>2.03</b>	<b>2.65</b>	4.80	9.25

GROUP B				KONAČAN ISHOD I GOLOVI 1. POL.						KONAČAN ISHOD I GOLOVI 2. POL.				KONAČAN ISHOD I OBA TIMA DAJU GOL				POLUVREMENA I OBA TIMA DAJU GOL							
Vreme	Šifra			1& I1+	1& I2+	1& I2-3	1& I1+	1& I2+	1& I2-3	1& II1+	1& II2+	1& II1+	1& II2+	1& GG	2& GG	1& IGG	1& IGG	1& IGG	1& IGG	11& IGG	11& IGG	12& IGG	11& IGG	11& IGG	11& IGG
Pon 14:00	7	England	Iran	1.70	3.25	4.00	1.70	5.00	5.50	1.57	2.40	14.0	35.0	4.20	24.0	7.10	50.0	5.50	45.0	17.0	11.0	45.0	10.0	8.75	40.0
Pon 20:00	8	USA	Wales	3.65	8.75	9.50	4.10	9.50	10.0	3.25	5.80	3.70	6.90	5.75	6.75	16.0	15.0	11.0	11.0	23.0	8.50	25.0	15.0	6.60	16.0
Pet 11:00	9	Wales	Iran	3.10	7.00	7.50	5.00	12.0	13.0	2.75	4.80	4.45	8.75	5.25	8.25	12.0	19.0	9.00	13.0	22.0	8.75	28.0	14.0	6.75	19.0
Pet 20:00	10	England	USA	2.20	4.30	5.10	7.40	20.0	22.0	2.05	3.10	6.50	13.0	3.95	11.0	7.80	35.0	5.90	21.0	17.0	8.25	29.0	10.0	6.70	20.0
Uto 20:00	11	Iran	USA	5.20	12.0	13.0	2.78	5.75	6.10	4.65	8.25	2.52	4.25	7.60	4.40	19.0	10.0	13.0	7.75	24.0	7.90	18.0	16.0	6.30	11.0
Uto 20:00	12	Wales	England	8.50	23.0	26.0	2.05	3.90	4.75	7.40	14.0	1.87	2.95	12.0	3.85	35.0	7.10	24.0	5.45	30.0	8.50	16.0	21.0	6.80	10.0

GROUP B				PRVI DAJE GOL		DUPLA ŠANSI I UKUPNO GOLOVA																			
Vreme	Šifra			PDG 1	PDG 2	1X& 0-2	1X& 0-3	1X& 1-2	1X& 1-3	1X& 2-3	1X& 2-4	1X& 3-5	1X& 4-6	1X& 2+	1X& 3+	1X& 4+	12& 0-2	12& 0-3	12& 2-3	12& 3+	12& 4+	X2& 0-2	X2& 0-3	X2& 2-3	X2& 2-4
Pon 14:00	7	England	Iran	1.28	4.85	1.88	1.38	2.27	1.57	2.10	1.62	2.33	4.00	<b>1.33</b>	2.12	3.75	2.45	1.62	2.42	2.10	4.10	4.15	3.95	7.60	6.30
Pon 20:00	8	USA	Wales	2.00	2.20	2.13	1.73	2.85	2.12	2.90	2.30	4.00	6.60	<b>1.97</b>	3.65	6.30	2.50	1.67	2.75	2.80	6.10	2.25	1.88	3.20	2.55
Pet 11:00	9	Wales	Iran	1.82	2.47	2.00	1.60	2.62	1.93	2.65	2.12	3.60	6.25	<b>1.85</b>	3.35	6.00	2.45	1.65	2.75	2.78	6.20	2.40	2.03	3.60	2.90
Pet 20:00	10	England	USA	1.53	3.05	2.07	1.57	2.52	1.80	2.35	1.82	2.68	4.40	<b>1.50</b>	2.42	4.15	2.65	1.70	2.62	2.28	4.55	3.15	2.75	4.60	3.65
Uto 20:00	11	Iran	USA	2.50	1.73	2.75	2.28	3.70	2.80	3.75	2.90	5.10	6.60	<b>2.40</b>	4.25	6.40	2.70	1.72	2.68	2.47	4.90	2.20	1.70	2.62	2.00
Uto 20:00	12	Wales	England	3.30	1.47	3.35	2.95	4.85	3.85	5.00	3.95	7.80	10.0	<b>3.40</b>	6.80	10.0	2.68	1.70	2.57	2.18	4.35	2.07	1.53	2.30	1.75

GROUP B				DUPLA ŠANSI I UKUPNO GOLOVA						DUPLA ŠANSI I GOLOVI U 1. POL.						DUPLA ŠANSI - KRAJ						MeritXtip		
Vreme	Šifra			X2& 3-5	X2& 3-6	X2& 4-6	X2& 2+	X2& 3+	X2& 4+	1X& I1+	1X& I2+	1X& I2-3	X2& I1+	X2& I2+	X2& I2-3	1X-1	1X-X	1X-2	12-1	12-X	12-2		X2-1	X2-X
Pon 14:00	7	England	Iran	15.0	15.0	22.0	<b>5.75</b>	15.0	21.0	1.45	3.20	3.70	6.75	30.0	28.0	1.33	5.30	16.0	1.80	12.0	15.0	3.30	5.30	10.0
Pon 20:00	8	USA	Wales	4.60	4.05	6.60	<b>2.15</b>	3.95	6.40	2.17	5.30	5.25	2.37	5.60	5.50	2.60	3.35	5.70	3.85	7.60	4.35	5.10	3.35	2.90
Pet 11:00	9	Wales	Iran	5.50	4.80	7.80	<b>2.47</b>	4.75	7.60	2.00	4.85	4.80	2.72	6.80	6.70	2.23	3.45	6.50	3.25	7.90	5.25	4.55	3.45	3.45
Pet 20:00	10	England	USA	7.00	5.90	9.00	<b>3.05</b>	8.75	8.60	1.62	3.50	3.90	3.45	9.00	9.00	1.72	4.00	9.00	2.42	8.50	7.40	3.85	4.05	5.00
Uto 20:00	11	Iran	USA	3.10	2.85	4.85	<b>1.67</b>	2.75	4.60	2.65	6.10	6.00	1.82	4.00	3.95	3.70	3.60	4.45	5.50	7.40	3.00	7.00	3.60	2.07
Uto 20:00	12	Wales	England	2.55	2.37	4.10	<b>1.43</b>	2.28	3.85	3.90	11.0	11.0	1.57	3.40	3.90	5.75	4.30	3.65	8.50	9.00	2.25	9.75	4.25	1.57

GROUP B				POLUVREME - KRAJ I GOLOVI 1. POL.				POLUVREME - KRAJ I GOLOVI 2. POL.				DŠ I GG			TAČAN REZULTAT 1. POLUVREME								X VRAĆA ULOG		
Vreme	Šifra			1-1& I2+	X-1& I2+	2-2& I2+	X-2& I2+	1-1& II2+	X-1& II2+	2-2& II2+	X-2& II2+	1X& GG	12& GG	X2& GG	1:0	0:1	1:1	2:0	0:2	1:2	2:1	0:3	3:0	W1	W2
Pon 14:00	7	England	Iran	4.30	20.0	60.0	60.0	4.40	6.70	60.0	55.0	2.90	3.85	6.70	2.95	9.75	9.50	6.60	60.0	60.0	24.0		22.0	1.06	8.25
Pon 20:00	8	USA	Wales	12.0	28.0	14.0	30.0	12.0	14.0	14.0	15.0	2.75	3.55	2.80	4.25	4.65	7.80	15.0	18.0	33.0	30.0	60.0	60.0	1.77	2.00
Pet 11:00	9	Wales	Iran	10.0	26.0	18.0	35.0	10.0	12.0	18.0	19.0	2.72	3.60	3.10	3.90	5.10	7.90	13.0	22.0	35.0	29.0	60.0	60.0	1.55	2.40
Pet 20:00	10	England	USA	6.30	19.0	27.0	40.0	6.40	8.50	26.0	25.0	2.37	3.20	3.65	3.45	6.20	7.50	9.25	29.0	40.0	22.0	60.0	35.0	1.27	3.70
Uto 20:00	11	Iran	USA	17.0	33.0	8.25	20.0	17.0	20.0	8.25	10.0	2.95	3.20	2.37	5.25	3.80	7.30	21.0	12.0	24.0	33.0	50.0	60.0	2.60	1.48
Uto 20:00	12	Wales	England	30.0	50.0	5.70	18.0	29.0	30.0	5.70	7.60	4.05	3.15	2.37	6.70	3.30	7.70	33.0	8.50	22.0	40.0	35.0	60.0	4.30	1.20

GROUP B				POLUVREME - KRAJ I UKUPNO GOLOVA																					
Vreme	Šifra			1-1& 0-3	1-1& 2-3	1-1& 2-4	1-1& 2-5	1-1& 3-4	1-1& 3-5	1-1& 2+	1-1& 3+	1-1& 4+	X-1& 0-3	X-1& 2-3	X-1& 2-4	X-1& 2-5	X-1& 3-4	X-1& 3-5	X-1& 2+	X-1& 3+	X-1& 4+	2-2& 0-3	2-2& 2-3	2-2& 2-4	2-2& 2-5
Pon 14:00	7	England	Iran	3.10	3.95	2.95	2.60	4.70	3.65	2.25	<b>2.90</b>	4.80	4.20	7.60	6.50	6.00	11.0	9.25	5.80	9.00	17.0	19.0	35.0	33.0	33.0
Pon 20:00	8	USA	Wales	5.50	8.25	6.60	6.10	11.0	8.75	5.75	<b>8.00</b>	16.0	6.70	14.0	12.0	11.0	19.0	16.0	11.0	16.0	30.0	6.30	9.75	7.80	7.10
Pet 11:00	9	Wales	Iran	4.85	7.10	5.70	5.10	9.50	7.50	4.75	<b>6.50</b>	13.0	5.80	12.0	11.0	9.75	16.0	14.0	9.50	14.0	28.0	7.30	12.0	9.25	9.00
Pet 20:00	10	England	USA	4.05	5.35	4.10	3.60	6.50	4.95	3.15	<b>4.05</b>	6.90	5.20	9.50	8.25	7.30	12.0	10.0	7.10	10.0	19.0	10.0	16.0	13.0	13.0
Uto 20:00	11	Iran	USA	7.90	12.0	9.75	9.00	15.0	12.0	8.50	<b>11.0</b>	23.0	9.25	20.0	17.0	15.0	24.0	20.0	15.0	20.0	35.0	4.80	6.75	5.35	4.55
Uto 20:00	12	Wales	England	11.0	19.0	16.0	15.0	24.0	22.0	14.0	<b>19.0</b>	40.0	12.0	28.0	25.0	22.0	35.0	29.0	22.0	28.0	50.0	3.85	5.00	4.05	3.35

GROUP B				POLUVREME - KRAJ I UKUPNO GOLOVA												POLUVREME - KRAJ I OBA TIMA DAJU GOL							
Vreme	Šifra			2-2& 3-4	2-2& 3-5	2-2& 2+	2-2& 3+	2-2& 4+	X-2& 0-3	X-2& 2-3	X-2& 2-4	X-2& 2-5	X-2& 3-4	X-2& 3-5									

## OUTRIGHTS GRUPA B

### POBEDNIK GRUPE

Šifra		
53381	Engleska	1.33
53382	SAD	6.50
53383	Vels	7.00
53384	Iran	17.0

### PROLAZE GRUPU

Šifra		
53375	Engleska/SAD	1.90
53376	Engleska/Iran	8.00
53377	Engleska/Vels	2.60
53378	SAD/Iran	40.0
53379	SAD/Vels	15.0
53380	Iran/Vels	70.0

### NAJVIŠE GOLOVA U GRUPI

Šifra		
53353	Engleska	1.20
53354	SAD	9.00
53355	Iran	30.0
53356	Vels	12.0

### TAČAN POREDAK U GRUPI 1/2

Šifra		
53363	Engleska/SAD	2.60
53364	Engleska/Iran	10.0
53365	Engleska/Vels	3.25
53366	SAD/Engleska	7.00
53367	SAD/Iran	60.0
53368	SAD/Vels	25.0
53369	Iran/Engleska	40.0
53370	Iran/SAD	100
53371	Iran/Vels	150
53372	Vels/Engleska	10.0
53373	Vels/Iran	100
53374	Vels/SAD	35.0

### NAJEFIKASNIJI MEČ GRUPE

Šifra		
53357	Engleska/Iran	4.75
53358	SAD/Vels	6.00
53359	Vels/Iran	6.00
53360	Engleska/SAD	5.25
53361	Iran/SAD	5.25
53362	Vels/Engleska	5.00

Šifra		
53340	Bilo koji tim 9 bodova	2.75
53341	Bilo koji tim 0 bodova	3.00
53342	Bilo koji tim ne daje gol	7.00
53343	Bilo koji tim ne prima gol	5.00
53351	Grupa sa najviše golova	10.0
53352	Grupa sa najmanje golova	5.50

Šifra		G	Manje	Više
53344	Uk. Bodova prvoplasirani tim	6.5	3.20	1.30
53345	Uk. Bodova poslednjeplasirani tim	1.5	1.35	2.90
53346	Uk. Golova prvoplasirani tim	6.5	1.50	2.40
53347	Uk. Golova poslednjeplasirani tim	2.5	2.10	1.65
53350	Ukupno golova u grupi B	13.5	2.40	1.50

\*ponuda se odnosi na grupnu fazu takmičenja



11:00 h • 22/11/2022  
**ARGENTINA - S. ARABIJA**

( : ) :

HT FT

17:00 h • 22/11/2022

**MEKSIKO - POLJSKA**

( : ) :

HT FT

14:00 h • 26/11/2022

**POLJSKA - S. ARABIJA**

( : ) :

HT FT



## GRUPA

# C

**ARGENTINA**

**SAUDIJSKA  
ARABIJA**

**MEKSIKO**

**POLJSKA**



20:00 h • 26/11/2022

**ARGENTINA - MEKSIKO**

( : ) :

HT FT

20:00 h • 30/11/2022

**POLJSKA - ARGENTINA**

( : ) :

HT FT

20:00 h • 30/11/2022

**S. ARABIJA - MEKSIKO**

( : ) :

HT FT



## PLASMAN



**ARGENTINA**



**S. ARABIJA**



**MEKSIKO**



**POLJSKA**





# ARGENTINA


FIFA RANG : 3

Broj učešća na SP: 17

Najveći uspeh:  
**ŠAMPION (1978, 1986.)**

Najviše nastupa:  
**LIONEL MESI (164)**

Najbolji strelac :  
**LIONEL MESI (90)**



## PUT DO SVETSKOG PRVENSTVA

### DRUGOPLASIRANA

NA JUŽNOAMERIČKIM KVALIFIKACIJAMA

Argentina – Ekvador	1:0
Bolivija – Argentina	1:2
Argentina – Paragvaj	1:1
Peru – Argentina	0:2
Argentina – Čile	1:1
Kolumbija – Argentina	2:2
Venecuela – Argentina	1:3
Brazil – Argentina nije odigrano	/
Argentina – Bolivija	3:0
Paragvaj – Argentina	0:0
Argentina – Urugvaj	3:0
Argentina – Peru	1:0
Urugvaj – Argentina	0:1
Argentina – Brazil	0:0
Čile – Argentina	1:2
Argentina – Kolumbija	1:0
Argentina – Venecuela	3:0
Ekvador – Argentina	1:1

## XTIP FAKTOR



## LIONEL MESI

Po mnogima najbolji igrač svih vremena. U reprezentaciji Argentine je od 2005. godine i do sada je odigrao 164 meča. Predvodnik „gaučosa“, koji je u karijeri osvojio gotovo sve moguće, ali nedostaje mu svetska titula. Olimpijske igre u Pekingu, finale SP 2014. godine, zlato na SP za igrače do 20 godina, pet medalja na Kopa Amerika. U njegovom rodnom Rozariju već godinama je zabranjeno deci dati ime Leo Mesi, a videćemo hoće li jedan od najboljih igrača svih vremena zaključiti prebogatu karijeru svetskom titulom.



# OUTRIGHTS

## PLASMAN

Šifra		
52544	Pobednik	7.50
52545	Igra finale	5.00
52546	Ne igra finale	1.13
52547	Dolazi do polufinala	2.75
52548	Dolazi do četvrtfinala	1.85
52549	Prolazi grupu	1.05
52550	Eliminacija u grupi	8.00
52551	Eliminacija u osmini finala	5.00
52552	Eliminacija u četvrtfinalu	2.85
52553	Eliminacija u polufinalu	4.25
52554	Eliminacija u finalu	8.50
52555	Pobednik grupe	1.40
52556	Poslednji u grupi	35.0

## TAČAN BROJ BODOVA U GRUPI

Šifra		
52557	9 bodova u grupi	3.25
52558	7 bodova u grupi	3.25
52559	6 bodova u grupi	4.50
52560	5 bodova u grupi	10.0
52561	4 boda u grupi	7.00
52562	3 boda u grupi	17.0
52563	2 boda u grupi	40.0
52564	1 bod u grupi	50.0
52565	0 bodova u grupi	150

## BODOVI, GOLOVI (MANJE/VIŠE)

Šifra		G	Manje	Više
52566	Datih golova u grupi	5.5	1.85	1.85
52567	Datih golova u grupi	6.5	1.40	2.70
52568	Datih golova u grupi	4.5	2.90	1.35
52569	Primljenih golova u grupi	2.5	1.45	2.55
52570	Primljenih golova u grupi	1.5	2.55	1.45
52571	Primljenih golova u grupi	3.5	1.13	5.00
52572	Osvojenih bodova u grupi	6.5	1.90	1.80
52573	Osvojenih bodova u grupi	5.5	3.00	1.33
52574	Osvojenih bodova u grupi	7.5	1.25	3.50

## GOLOVI

Šifra		
52575	Najviše golova na prvenstvu	10.0
52576	Najmanje golova na prvenstvu	250
52577	Najviše golova grupna faza	8.00





# SAUDIJSKA ARABIJA

FIFA RANG : 51

Broj učešća na SP: 6

Najveći uspeh:  
**OSMINA FINALA (1994.)**

Najviše nastupa:  
**MOHAMED AL DEAJEA (178)**

Najbolji strelac :  
**MAJED ABDULAH (72)**

## PUT DO SVETSKOG PRVENSTVA

### PRVOPLASIRANA U GRUPI TREĆE FAZE AZIJSKIH KVALIFIKACIJA

S. Arabija – Vijetnam	3:1
Oman - S. Arabija	0:1
S. Arabija – Japan	1:0
S. Arabija – Kina	3:2
Australija - S. Arabija	0:0
Vijetnam - S. Arabija	0:1
S. Arabija – Oman	1:0
Japan - S. Arabija	2:0
Kina - S. Arabija	1:1
S. Arabija - Australija	1:0

## XTIP FAKTOR



## SVI IZ DOMAĆE LIGE

Saudijska Arabija je skrenula pažnju na sebe u toku treće runde azijskih kvalifikacija za Svetsko prvenstvo, kada je u čak šest duela uspeła da sačuva svoju mrežu, a završila je takmičenje ispred Japana. Svoj najbolji plasman u istoriji imala je 2004. godine, kada je na FIFA listi zauzimala 21. mesto. Ono što je čini posebnom na ovom šampionatu je činjenica da svi igrači igraju u domaćoj ligi, pa su konstantno na oku selektoru Herveu Renaru, koji vodi ovaj tim od 2019. godine, a čuven je po radu u mnogim afričkim državama. Možda Saudijski važe za autsajdera grupe, ali timski duh, koji je jako negovan, može da bude prepreka za favorite.





# OUTRIGHTS

## PLASMAN

Šifra		
52612	Pobednik	500
52613	Igra finale	250
52615	Dolazi do polufinala	90.0
52616	Dolazi do četvrtfinala	30.0
52617	Prolazi grupu	5.00
52618	Eliminacija u grupi	1.12
52619	Eliminacija u osmini finala	6.00
52620	Eliminacija u četvrtfinalu	40.0
52621	Eliminacija u polufinalu	125
52622	Eliminacija u finalu	300
52623	Pobednik grupe	20.0
52624	Poslednji u grupi	1.30

## TAČAN BROJ BODOVA U GRUPI

Šifra		
52625	9 bodova u grupi	150
52626	7 bodova u grupi	50.0
52627	6 bodova u grupi	20.0
52628	5 bodova u grupi	40.0
52629	4 boda u grupi	7.00
52630	3 boda u grupi	4.50
52631	2 boda u grupi	8.00
52632	1 bod u grupi	3.25
52633	0 bodova u grupi	3.25

## BODOVI, GOLOVI (MANJE/VIŠE)

Šifra		G	Manje	Više
52634	Datih golova u grupi	2.5	1.50	2.40
52635	Datih golova u grupi	1.5	2.55	1.45
52636	Datih golova u grupi	3.5	1.13	5.00
52637	Primljenih golova u grupi	5.5	1.90	1.80
52638	Primljenih golova u grupi	6.5	1.45	2.55
52639	Primljenih golova u grupi	4.5	2.90	1.35
52640	Osvojenih bodova u grupi	1.5	1.80	1.90
52641	Osvojenih bodova u grupi	2.5	1.50	2.40
52642	Osvojenih bodova u grupi	3.5	1.17	4.50

## GOLOVI

Šifra		
52643	Najviše golova na prvenstvu	250
52644	Najmanje golova na prvenstvu	10.0
52645	Najviše golova grupna faza	500

لا اله الا الله محمد رسول الله



# MEKSIKO

FIFA RANG : 13

Broj učešća na SP: 17

Najveći uspeh:  
**ČETVRTFINALE (1970, 1986.)**

Najviše nastupa:  
**ANDRES HVARDADO KLAUDIO SUARES (177)**

Najbolji strelac :  
**HAVIJER ERNANDES (52)**

## PUT DO SVETSKOG PRVENSTVA

### DRUGOPLASIRANI

U TREĆOJ RUNDI KONKAKAF KVALIFIKACIJA

Meksiko – Jamajka	2:1
Kostarika – Meksiko	0:1
Panama – Meksiko	1:1
Meksiko – Kanada	1:1
Meksiko – Honduras	3:0
El Salvador – Meksiko	0:2
SAD – Meksiko	2:0
Kanada – Meksiko	2:1
Jamajka – Meksiko	1:2
Meksiko – Kostarika	0:0
Meksiko – Panama	1:0
Meksiko – SAD	0:0
Honduras – Meksiko	0:1
Meksiko – El Salvador	2:0

## XTIP FAKTOR



## ISKUSTVO

U C grupi SP Meksiko će se sa Poljskom gotovo sigurno boriti za drugu poziciju, jer je prvo nekako rezervisano za Argentinu.

Meksikanci su dobro odigrali kvalifikacije i sa nekoliko dobrih igara pokazali da imaju šta da traže u Kataru. Iskusna su ekipa i upravo iskustvo može da donese uspeh.

Na spisku igrača koji se očekuju u Kataru polovina je preko 30 godina. Golmani imaju 40 i 37, Araujo 31, Moreno 34, Elera 32, Hvardado 36 (Betis), Himenes 31 (Vulfs), Mori 31, a jedino iz napada Lozano ima 27 (Napoli). Videćemo koliko će iskusni Meksikanci moći u Kataru i hoće li to biti dovoljno za prolaz iz grupne faze?



# OUTRIGHTS

## PLASMAN

Šifra		
52578	Pobednik	150
52579	Igra finale	50.0
52581	Dolazi do polufinala	15.0
52582	Dolazi do četvrtfinala	6.00
52583	Prolazi grupu	1.90
52584	Eliminacija u grupi	1.80
52585	Eliminacija u osmini finala	2.50
52586	Eliminacija u četvrtfinalu	10.0
52587	Eliminacija u polufinalu	25.0
52588	Eliminacija u finalu	60.0
52589	Pobednik grupe	6.00
52590	Poslednji u grupi	8.50

## TAČAN BROJ BODOVA U GRUPI

Šifra		
52591	9 bodova u grupi	25.0
52592	7 bodova u grupi	10.0
52593	6 bodova u grupi	5.50
52594	5 bodova u grupi	10.0
52595	4 boda u grupi	3.75
52596	3 boda u grupi	4.50
52597	2 boda u grupi	10.0
52598	1 bod u grupi	7.50
52599	0 bodova u grupi	17.0

## BODOVI, GOLOVI (MANJE/VIŠE)

Šifra		G	Manje	Više
52600	Datih golova u grupi	3.5	1.85	1.85
52601	Datih golova u grupi	4.5	1.33	3.00
52602	Datih golova u grupi	2.5	3.20	1.30
52603	Primljenih golova u grupi	3.5	1.90	1.80
52604	Primljenih golova u grupi	4.5	1.35	2.90
52605	Primljenih golova u grupi	2.5	3.40	1.28
52606	Osvojenih bodova u grupi	3.5	2.20	1.60
52607	Osvojenih bodova u grupi	4.5	1.45	2.55
52608	Osvojenih bodova u grupi	2.5	3.80	1.22

## GOLOVI

Šifra		
52609	Najviše golova na prvenstvu	70.0
52610	Najmanje golova na prvenstvu	50.0
52611	Najviše golova grupna faza	100





# POLJSKA

FIFA RANG : 26

Broj učešća na SP: 9

Najveći uspeh:  
**TREĆE MESTO (1974. I 1982.)**

Najviše nastupa:  
**ROBERT LEVANDOVSKI (134)**

Najbolji strelac :  
**ROBERT LEVANDOVSKI (76)**

## PUT DO SVETSKOG PRVENSTVA

### POBEDNICI B PUTANJE PLEJ-OFA EVROPSKIH KVALIFIKACIJA

Rusija - Poljska	/
Mađarska - Poljska	3:3
Poljska - Andora	3:0
Engleska - Poljska	2:1
Poljska - Albanija	4:1
San Marino - Poljska	1:7
Poljska - Engleska	1:1
Poljska - San Marino	5:0
Albanija - Poljska	0:1
Andora - Poljska	1:4
Poljska - Mađarska	1:2

### PLEJ-OF DRUGE RUNDE

Poljska - Švedska	2:0
-------------------	-----

## XTIP FAKTOR



### ROBERT LEVANDOVSKI

Često može da se čuje kako je prava šteta što je jedan od najboljih napadača svih vremena rođen u Poljskoj i da bi mogao mnogo više da uradi da je član neke druge reprezentacije. Već je rekorder po broju nastupa i po broju golova u svom nacionalnom timu, a posle osam godina u Bajernu iz Minhena, gde je osvojio gotovo sve moguće trofeje, ove sezone preselio se u Barcelonu. Iz rodne Varšave je krenuo iz kluba Delta, pa preko Legije, Zniča i Leha došao do Borusije iz Dortmundu, potom je sve poznato. Xtip Faktor bi bio u svakoj reprezentaciji, a u prebogatoj zbirci individualnih priznanja u svetu sporta (Zlatne kopačke, najbolji igrač godine, najboljih 11 godine itd.), ima i onih iz života. Postao je ambasador dobre volje UNICEF 2014. godine, a sa suprugom Anom donirao je milion evra svojoj zemlji za vreme pandemije.



# OUTRIGHTS

## PLASMAN

Šifra		
52510	Pobednik	125
52511	Igra finale	40.0
52513	Dolazi do polufinala	15.0
52514	Dolazi do četvrtfinala	6.00
52515	Prolazi grupu	1.90
52516	Eliminacija u grupi	1.80
52517	Eliminacija u osmini finala	2.50
52518	Eliminacija u četvrtfinalu	10.0
52519	Eliminacija u polufinalu	20.0
52520	Eliminacija u finalu	50.0
52521	Pobednik grupe	5.50
52522	Poslednji u grupi	6.50

## TAČAN BROJ BODOVA U GRUPI

Šifra		
52523	9 bodova u grupi	20.0
52524	7 bodova u grupi	8.00
52525	6 bodova u grupi	5.00
52526	5 bodova u grupi	10.0
52527	4 boda u grupi	3.50
52528	3 boda u grupi	5.00
52529	2 boda u grupi	10.0
52530	1 bod u grupi	10.0
52531	0 bodova u grupi	20.0

## BODOVI, GOLOVI (MANJE/VIŠE)

Šifra		G	Manje	Više
52532	Datih golova u grupi	3.5	1.95	1.75
52533	Datih golova u grupi	4.5	1.40	2.70
52534	Datih golova u grupi	2.5	3.50	1.25
52535	Primljenih golova u grupi	3.5	1.80	1.90
52536	Primljenih golova u grupi	4.5	1.30	3.20
52537	Primljenih golova u grupi	2.5	3.00	1.33
52538	Osvojenih bodova u grupi	4.5	1.52	2.35
52539	Osvojenih bodova u grupi	3.5	2.40	1.50
52540	Osvojenih bodova u grupi	5.5	1.33	3.00

## GOLOVI

Šifra		
52541	Najviše golova na prvenstvu	30.0
52542	Najmanje golova na prvenstvu	50.0
52543	Najviše golova grupna faza	90.0



GROUP C				NAJIGRANIJI TIPOVI																					
Vreme	Šifra			1	X	2	ug 0-2	ug 3+	I1+	I2+	I-1	I-2	I1+ & I1+	I1+ & 2+	D2+	G2+	GG	IGG	GG & 3+	I & 2+	I & 3+	2 & 2+	2 & 3+	1X & 2+	X2 & 2+
Uto 11:00	13	Argentina	Saudi Arabia	1.18	6.60	19.0	2.23	1.65	1.32	2.55	1.57	33.0	1.60	1.42	1.32	12.0	2.80	6.50	3.35	1.33	1.67	40.0	45.0	1.20	7.60
Uto 17:00	14	Mexico	Poland	2.75	3.15	2.70	1.65	2.25	1.50	3.40	4.65	4.50	2.00	1.70	2.90	2.80	1.95	5.20	2.63	3.95	5.30	3.90	4.85	2.07	2.00
Sub 14:00	15	Poland	Saudi Arabia	1.72	3.80	4.80	1.77	2.05	1.43	3.10	2.72	8.25	1.87	1.60	1.92	4.35	2.00	5.00	2.60	2.20	2.90	7.30	9.25	1.52	3.05
Sub 20:00	16	Argentina	Mexico	1.60	3.90	5.90	1.75	2.07	1.45	3.15	2.47	10.0	1.88	1.62	1.82	5.25	2.13	5.35	2.78	2.03	2.72	9.75	12.0	1.45	3.50
Sre 20:00	17	Poland	Argentina	4.90	3.75	1.72	1.75	2.10	1.45	3.15	8.50	2.72	1.88	1.62	4.50	1.93	2.03	5.10	2.68	7.50	9.50	2.23	2.95	3.10	1.53
Sre 20:00	18	Saudi Arabia	Mexico	6.20	4.15	1.55	1.80	2.00	1.43	3.05	11.0	2.37	1.83	1.60	5.35	1.75	2.12	5.35	2.72	9.75	12.0	1.95	2.55	3.70	1.42

GROUP C				KONAČAN ISHOD			DUPLA ŠANSA			DUPLA POBEDA		POLUVREME - KRAJ								1. POLUVREME			DŠ 1. POL.				
Vreme	Šifra			1	X	2	I1	I2	X2	DP1	DP2	I-1	I-X	I-2	X-1	X-X	X-2	2-1	2-X	2-2	I1	I X	I2	I1 X	I X2		
Uto 11:00	13	Argentina	Saudi Arabia	1.18	6.60	19.0				1.11	4.95	2.17	60.0	1.57	27.0	60.0	3.70	9.25	30.0	27.0	28.0	33.0	1.57	2.60	12.0	1.02	2.32
Uto 17:00	14	Mexico	Poland	2.75	3.15	2.70	1.47	1.37	1.45	10.0	9.75	4.65	15.0	35.0	6.25	4.40	6.20	33.0	15.0	4.50	3.45	2.00	3.35	1.30	1.30	1.28	
Sub 14:00	15	Poland	Saudi Arabia	1.72	3.80	4.80	1.19	1.27	1.13	5.25	20.0	2.72	17.0	50.0	4.40	5.35	10.0	26.0	17.0	8.25	2.42	2.10	5.00	1.16	1.53		
Sub 20:00	16	Argentina	Mexico	1.60	3.90	5.90	1.13	1.25	2.35	4.55	25.0	2.47	18.0	55.0	4.15	5.40	12.0	26.0	18.0	10.0	2.25	2.12	5.75	1.12	1.60		
Sre 20:00	17	Poland	Argentina	4.90	3.75	1.72	2.13	1.27	1.18	20.0	5.25	8.50	17.0	26.0	10.0	5.25	4.40	50.0	17.0	2.72	5.00	2.10	2.42	1.53	1.15		
Sre 20:00	18	Saudi Arabia	Mexico	6.20	4.15	1.55	2.50	1.23	1.13	27.0	4.10	11.0	19.0	25.0	12.0	5.70	4.10	55.0	18.0	2.37	6.10	2.17	2.15	1.67	1.11		

GROUP C				UKUPNO GOLOVA															2. POLUVREME			DŠ 2. POL.			
Vreme	Šifra			ug 0-2	ug 1 gol	ug 1-2	ug 1-3	ug 1-4	ug 1-5	ug 2 gola	ug 2+	ug 2-3	ug 2-4	ug 3+	ug 3-4	ug 3-5	ug 3-6	ug 4+	ug 4-5	ug 5+	II1	II X	II2	II1 X	II X2
Uto 11:00	13	Argentina	Saudi Arabia	2.23	5.50	2.47	1.57	1.25	1.11	3.90	1.20	2.10	1.55	1.65	2.42	1.92	1.75	2.65	3.40	4.85	1.45	3.35	11.0	1.03	2.65
Uto 17:00	14	Mexico	Poland	1.65	3.95	1.93	1.37	1.17	1.10	3.40	1.40	2.00	1.60	2.25	2.85	2.42	2.32	4.30	4.95	9.25	3.10	2.33	3.05	1.35	1.35
Sub 14:00	15	Poland	Saudi Arabia	1.77	4.33	2.05	1.40	1.18	1.10	3.50	1.35	2.00	1.57	2.05	2.68	2.25	2.10	3.70	4.40	7.60	2.18	2.50	4.55	1.18	1.65
Sub 20:00	16	Argentina	Mexico	1.75	4.30	2.03	1.40	1.18	1.10	3.50	1.35	2.00	1.57	2.07	2.70	2.27	2.13	3.80	4.45	7.80	2.03	2.52	5.20	1.14	1.75
Sre 20:00	17	Poland	Argentina	1.75	4.25	2.03	1.40	1.17	1.10	3.50	1.35	2.00	1.57	2.10	2.70	2.28	2.15	3.85	4.50	7.90	4.60	2.47	2.18	1.65	1.18
Sre 20:00	18	Saudi Arabia	Mexico	1.80	4.45	2.07	1.42	1.18	1.10	3.55	1.33	2.00	1.55	2.00	2.65	2.20	2.07	3.60	4.25	7.30	5.60	2.62	1.93	1.82	1.13

GROUP C				GOLOVI 1. POLUVREME										GOLOVI 2. POLUVREME											
Vreme	Šifra			I0-1	I0-2	I1 gol	I1-2	I1-3	I2gola	I2-3	I1+	I2+	I3+	I4+	II0-1	II0-2	II1gol	II1-2	II1-3	II2gola	II2-3	II1+	II2+	II3+	II4+
Uto 11:00	13	Argentina	Saudi Arabia	1.47	1.09	2.55	1.60	1.37	3.80	2.72	1.32	2.55	6.25	18.0	1.92	1.25	2.90	1.62	1.30	3.35	2.20	1.18	1.88	3.80	9.00
Uto 17:00	14	Mexico	Poland	1.28	1.02	2.47	1.65	1.50	4.50	3.45	1.50	3.40	10.0	33.0	1.55	1.12	2.57	1.57	1.37	3.70	2.68	1.30	2.47	6.10	16.0
Sub 14:00	15	Poland	Saudi Arabia	1.33	1.04	2.47	1.63	1.45	4.25	3.20	1.43	3.10	8.50	27.0	1.63	1.15	2.63	1.57	1.33	3.55	2.52	1.27	2.38	5.35	14.0
Sub 20:00	16	Argentina	Mexico	1.33	1.03	2.47	1.63	1.45	4.25	3.20	1.45	3.15	8.75	27.0	1.62	1.15	2.62	1.57	1.33	3.60	2.55	1.27	2.30	5.45	14.0
Sre 20:00	17	Poland	Argentina	1.32	1.03	2.47	1.63	1.45	4.30	3.25	1.45	3.15	8.75	28.0	1.62	1.14	2.62	1.57	1.35	3.60	2.55	1.28	2.32	5.50	14.0
Sre 20:00	18	Saudi Arabia	Mexico	1.35	1.04	2.47	1.62	1.45	4.20	3.15	1.43	3.05	8.50	26.0	1.65	1.16	2.65	1.57	1.33	3.55	2.47	1.25	2.23	5.10	13.0

GROUP C				GOLOVI U OBA POLUVREMENA																					
Vreme	Šifra			I0-1 & II0-3	I0-1 & II1-3	I0-1 & II2+	I0-2 & II0-2	I0-2 & II0-3	I0-2 & II2+	I2-3 & II0-1	I1+ & II1+	I1+ & II1-2	I1+ & II1-3	I1+ & II2+	I1+ & II2-3	I1+ & II3+	I1+ & II2+	I2+ & 3+	I2+ & II1+	I2+ & II2+	I1-2 & II1-2	I1-3 & II1-3	I2-3 & II2-3	I2+ & II0-1	I1-2 & II2-3
Uto 11:00	13	Argentina	Saudi Arabia	1.62	2.03	2.85	1.43	1.20	2.12	5.50	1.60	2.23	1.77	2.55	3.05	5.10	1.42	1.87	2.95	4.75	2.65	1.87	6.30	4.75	3.75
Uto 17:00	14	Mexico	Poland	1.35	1.85	3.25	1.20	1.07	2.60	5.70	2.00	2.45	2.10	3.75	4.20	8.75	1.70	2.57	4.33	8.00	2.75	2.13	9.50	5.10	4.80
Sub 14:00	15	Poland	Saudi Arabia	1.42	1.88	3.15	1.25	1.10	2.45	5.50	1.87	2.35	1.97	3.35	3.80	7.60	1.60	2.32	3.85	6.90	2.68	2.03	8.25	4.90	4.40
Sub 20:00	16	Argentina	Mexico	1.40	1.88	3.15	1.25	1.10	2.47	5.60	1.88	2.37	2.00	3.40	3.85	7.75	1.62	2.35	3.90	7.00	2.68	2.05	8.50	4.95	4.45
Sre 20:00	17	Poland	Argentina	1.40	1.88	3.15	1.23	1.09	2.47	5.60	1.88	2.37	2.00	3.40	3.85	7.80	1.62	2.37	3.95	7.10	2.68	2.05	8.50	4.95	4.50
Sre 20:00	18	Saudi Arabia	Mexico	1.42	1.88	3.05	1.27	1.11	2.40	5.60	1.83	2.35	1.95	3.25	3.70	7.25	1.60	2.27	3.75	6.70	2.68	2.00	8.00	4.95	4.33

GROUP C				OBA TIMA DAJU GOL																					
Vreme	Šifra			GG	NG	IGG	II GG	ING	II NG	GG & 2-3	GG & 3+	GG & 4+	GG & 13+	IGG & 13+	GG & 13+	II GG & 13+	ING & 13+	ING & 13+	IGG & 13+	ING & 13+	IGG & 13+	ING & 13+	D2+ & G2+	D4+ & G4+	NG v 0-2
Uto 11:00	13	Argentina	Saudi Arabia	2.80	1.42	6.50	4.65	1.09	1.15	6.20	3.35	4.60	9.50	12.0	5.90	7.00	28.0	5.10	1.28	8.00	1.03	1.11	13.0	3.20	1.27
Uto 17:00	14	Mexico	Poland	1.95	1.80	5.20	3.75	1.12	1.22	3.20	2.63	4.45	10.0	11.0	6.30	6.90	20.0	4.40	1.42	6.90	1.05	1.15	7.25	10.0	1.40
Sub 14:00	15	Poland	Saudi Arabia	2.00	1.77	5.00	3.70	1.13	1.22	3.50	2.60	4.15	9.50	11.0	5.90	6.50	19.0	4.35	1.43	6.75	1.05	1.15	7.50	7.25	1.40
Sub 20:00	16	Argentina	Mexico	2.13	1.67	5.35	3.95	1.11	1.20	3.75	2.78	4.40	10.0	11.0	6.20	6.90	21.0	4.45	1.38	7.10	1.05	1.14	8.50	6.75	1.37
Sre 20:00	17	Poland	Argentina	2.03	1.73	5.10	3.80	1.12	1.22	3.50	2.68	4.30	9.75	11.0	6.00	6.70	20.0	4.45	1.40	6.90	1.05	1.15	7.75	7.40	1.40
Sre 20:00	18	Saudi Arabia	Mexico	2.12	1.67	5.35	3.90	1.11	1.20	3.80	2.72	4.30	9.75	11.0	6.00	6.70	21.0	4.50	1.38	7.10	1.05	1.14	8.25	6.25	1.38

GROUP C				DOMAĆIN UKUPNO GOLOVA												DOMAĆIN GOLOVI 1. POLUVREME									
Vreme	Šifra			D1gol	D 2gola	D0-2	D1-2	D1-3	D2-3	D2-4	D2-5	D2-6	D3-4	D3-5	D4-6	D1+	D2+	D3+	D4+	D1 0-1	D1 1gol	D1 1-2	D1 1+	D1 2+	D1 3+
Uto 11:00	13	Argentina	Saudi Arabia	4.35	3.35	1.77	2.03	1.38	1.95	1.53	1.38	1.33	2.60	2.18	3.85	1.01	1.32	1.97	3.55	1.35	2.47	1.65	1.45	3.15	7.80
Uto 17:00	14	Mexico	Poland	2.5																					

GROUP C				KONAČAN ISHOD I UKUPNO GOLOVA																						
Vreme	Šifra			1& 0-3	1& 2-3	1& 2-4	1& 2-5	1& 3-4	1& 3-5	1& 4-6	1& D2+	1& 3+	1& 4+	1& 5+	2& 0-3	2& 2-3	2& 2-4	2& 2-5	2& 3-4	2& 3-5	2& 4-6	2& G2+	2& 3+	2& 4+	2& 5+	
Uto 11:00	13	Argentina	Saudi Arabia	1.77	2.42	1.75	1.50	2.50	2.03	2.90	1.33	1.67	2.65	4.85	16.0	40.0	40.0	40.0	45.0	45.0	60.0	40.0	45.0	60.0	60.0	60.0
Uto 17:00	14	Mexico	Poland	3.10	5.35	4.40	4.00	6.40	5.60	12.0	3.95	5.30	11.0	21.0	3.05	5.10	4.20	3.95	5.90	5.30	11.0	3.90	4.85	10.0	19.0	
Sub 14:00	15	Poland	Saudi Arabia	2.20	3.30	2.57	2.30	3.75	3.15	5.75	2.20	2.90	5.35	10.0	5.30	9.50	8.25	7.60	11.0	9.50	20.0	7.30	9.25	18.0	28.0	
Sub 20:00	16	Argentina	Mexico	2.03	3.05	2.37	2.10	3.50	2.95	5.40	2.03	2.72	5.10	10.0	6.20	12.0	10.0	9.75	14.0	12.0	27.0	9.75	12.0	24.0	40.0	
Sre 20:00	17	Poland	Argentina	5.25	9.75	8.25	7.90	12.0	9.75	21.0	7.50	9.50	19.0	30.0	2.18	3.30	2.57	2.30	3.75	3.20	5.90	2.23	2.95	5.50	11.0	
Sre 20:00	18	Saudi Arabia	Mexico	6.40	12.0	11.0	10.0	15.0	13.0	27.0	9.75	12.0	24.0	35.0	2.03	3.00	2.30	2.03	3.35	2.80	4.90	1.95	2.55	4.60	8.75	

GROUP C				KONAČAN ISHOD I GOLOVI 1. POL.						KONAČAN ISHOD I GOLOVI 2. POL.				KONAČAN ISHOD I OBA TIMA DAJU GOL				POLUVREMENA I OBA TIMA DAJU GOL									
Vreme	Šifra			1& I1+	1& I2+	1& I2-3	2& I1+	2& I2+	2& I2-3	1& II1+	1& II2+	2& II1+	2& II2+	1& GG	2& GG	1& IGG	1& IGG	1& IGG	1& IGG	1& IGG	1& IGG	1& IGG	1& IGG	1& IGG	1& IGG	1& IGG	1& IGG
Uto 11:00	13	Argentina	Saudi Arabia	1.45	2.60	2.95	3.00	6.00	6.00	1.35	1.92	25.0	60.0	3.75	35.0	6.90	50.0	5.10	50.0	13.0	12.0	55.0	8.25	9.75	45.0		
Uto 17:00	14	Mexico	Poland	3.80	8.50	9.00	3.75	8.50	9.25	3.45	5.90	3.30	6.10	6.20	6.00	14.0	14.0	10.0	10.0	23.0	8.25	22.0	15.0	6.40	15.0		
Sub 14:00	15	Poland	Saudi Arabia	2.20	4.20	5.20	6.90	18.0	19.0	2.05	3.10	6.10	12.0	4.05	10.0	7.25	30.0	5.70	19.0	17.0	8.25	28.0	11.0	6.60	19.0		
Sub 20:00	16	Argentina	Mexico	2.05	3.95	4.85	9.00	26.0	29.0	1.88	2.90	7.70	17.0	4.00	13.0	7.30	50.0	5.70	26.0	17.0	8.75	33.0	11.0	7.10	23.0		
Sre 20:00	17	Poland	Argentina	7.10	19.0	21.0	2.23	4.25	5.25	6.25	12.0	2.03	3.25	11.0	4.10	30.0	7.30	21.0	5.75	29.0	8.50	17.0	20.0	6.75	11.0		
Sre 20:00	18	Saudi Arabia	Mexico	9.00	23.0	25.0	1.97	3.80	4.55	7.90	15.0	1.80	2.85	13.0	3.85	30.0	7.40	23.0	5.60	33.0	9.00	16.0	24.0	7.10	10.0		

GROUP C				PRVI DAJE GOL		DUPLA ŠANSI I UKUPNO GOLOVA																			
Vreme	Šifra			PDG 1	PDG 2	1X& 0-2	1X& 0-3	1X& 1-2	1X& 1-3	1X& 2-3	1X& 2-4	1X& 3-5	1X& 4-6	1X& 2+	1X& 3+	1X& 4+	12& 0-2	12& 0-3	12& 2-3	12& 3+	12& 4+	X2& 0-2	X2& 0-3	X2& 2-3	X2& 2-4
Uto 11:00	13	Argentina	Saudi Arabia	1.17	6.30	2.23	1.50	2.57	1.63	2.12	1.55	1.95	2.95	1.20	1.67	2.70	2.70	1.75	2.40	1.67	2.72	6.40	6.20	11.0	9.25
Uto 17:00	14	Mexico	Poland	2.10	2.05	2.27	1.85	3.05	2.27	3.10	2.42	4.25	6.30	2.07	3.75	6.10	2.57	1.70	2.75	2.65	5.75	2.23	1.82	3.00	2.35
Sub 14:00	15	Poland	Saudi Arabia	1.55	2.95	2.07	1.57	2.55	1.80	2.40	1.83	2.75	4.55	1.52	2.50	4.30	2.65	1.70	2.62	2.25	4.65	3.10	2.65	4.50	3.55
Sub 20:00	16	Argentina	Mexico	1.47	3.35	2.00	1.50	2.42	1.72	2.28	1.75	2.60	4.35	1.45	2.37	4.15	2.57	1.67	2.57	2.27	4.60	3.30	2.90	5.10	4.05
Sre 20:00	17	Poland	Argentina	3.00	1.55	3.05	2.62	4.35	3.40	4.50	3.60	7.00	9.75	3.10	6.20	9.50	2.62	1.70	2.62	2.30	4.80	2.03	1.55	2.37	1.83
Sre 20:00	18	Saudi Arabia	Mexico	3.45	1.45	3.45	3.05	5.00	4.05	5.30	4.20	8.50	12.0	3.70	7.70	12.0	2.63	1.70	2.57	2.15	4.33	2.03	1.50	2.25	1.73

GROUP C				DUPLA ŠANSI I UKUPNO GOLOVA						DUPLA ŠANSI I GOLOVI U 1. POL.						DUPLA ŠANSI - KRAJ						MeritXtip		
Vreme	Šifra			X2& 3-5	X2& 3-6	X2& 4-6	X2& 2+	X2& 3+	X2& 4+	1X& I1+	1X& I2+	1X& I2-3	X2& I1+	X2& I2+	X2& I2-3	1X-1	1X-X	1X-2	12-1	12-X	12-2		X2-1	X2-X
Uto 11:00	13	Argentina	Saudi Arabia	21.0	17.0	22.0	7.60	17.0	22.0	1.33	2.55	2.72	9.25	35.0	33.0	1.19	7.00	24.0	1.48	14.0	24.0	3.30	7.10	19.0
Uto 17:00	14	Mexico	Poland	4.05	3.70	6.40	2.00	3.65	6.20	2.28	5.35	5.20	2.20	5.35	5.25	2.75	3.45	5.35	4.05	7.60	4.00	5.35	3.45	2.65
Sub 14:00	15	Poland	Saudi Arabia	6.75	6.10	9.50	3.05	6.00	9.25	1.65	3.65	4.20	3.50	9.75	9.50	1.72	4.10	8.50	2.45	8.50	7.70	3.85	4.15	4.75
Sub 20:00	16	Argentina	Mexico	8.25	7.30	11.0	3.50	7.25	11.0	1.57	3.45	4.00	4.05	12.0	12.0	1.62	4.20	10.0	2.25	9.00	8.75	3.65	4.20	5.80
Sre 20:00	17	Poland	Argentina	2.78	2.60	4.60	1.53	2.52	4.40	3.55	10.0	9.75	1.65	3.65	4.25	4.85	4.10	3.80	7.25	8.75	2.45	8.75	4.05	1.70
Sre 20:00	18	Saudi Arabia	Mexico	2.50	2.33	4.10	1.42	2.27	3.85	4.25	12.0	12.0	1.55	3.45	3.85	6.20	4.45	3.60	9.25	9.50	2.15	10.0	4.45	1.52

GROUP C				POLUVREME - KRAJ I GOLOVI 1. POL.				POLUVREME - KRAJ I GOLOVI 2. POL.				DŠ I GG			TAČAN REZULTAT 1. POLUVREME								X VRAĆA ULOG		
Vreme	Šifra			1-1& I2+	X-1& I2+	2-2& I2+	X-2& I2+	1-1& II2+	X-1& II2+	2-2& II2+	X-2& II2+	1X& GG	12& GG	X2& GG	1:0	0:1	1:1	2:0	0:2	1:2	2:1	0:3	3:0	W1	W2
Uto 11:00	13	Argentina	Saudi Arabia	3.15	18.0	60.0	60.0	2.95	5.90	60.0	60.0	2.95	3.80	8.75	2.85	13.0	9.75	5.20	60.0	60.0	21.0		14.0		15.0
Uto 17:00	14	Mexico	Poland	13.0	29.0	12.0	26.0	13.0	15.0	12.0	14.0	2.72	3.35	2.72	4.50	4.40	7.70	17.0	16.0	30.0	30.0	60.0	60.0	1.90	1.85
Sub 14:00	15	Poland	Saudi Arabia	6.40	19.0	24.0	40.0	6.40	8.50	24.0	24.0	2.40	3.10	3.70	3.45	6.10	7.50	9.50	28.0	35.0	23.0	60.0	35.0	1.28	3.55
Sub 20:00	16	Argentina	Mexico	5.80	19.0	33.0	50.0	5.90	8.00	33.0	30.0	2.47	3.30	4.15	3.25	6.80	7.80	8.75	35.0	45.0	23.0	60.0	33.0	1.20	4.40
Sre 20:00	17	Poland	Argentina	26.0	45.0	6.50	19.0	25.0	26.0	6.50	8.25	3.75	3.15	2.42	6.10	3.45	7.70	29.0	9.75	23.0	40.0	40.0	60.0	3.60	1.27
Sre 20:00	18	Saudi Arabia	Mexico	33.0	60.0	5.45	18.0	30.0	33.0	5.45	7.40	4.35	3.20	2.42	7.20	3.20	7.90	35.0	8.00	22.0	45.0	30.0	60.0	4.70	1.18

GROUP C				POLUVREME - KRAJ I UKUPNO GOLOVA																					
Vreme	Šifra			1-1& 0-3	1-1& 2-3	1-1& 2-4	1-1& 2-5	1-1& 3-4	1-1& 3-5	1-1& 2+	1-1& 3+	1-1& 4+	X-1& 0-3	X-1& 2-3	X-1& 2-4	X-1& 2-5	X-1& 3-4	X-1& 3-5	X-1& 2+	X-1& 3+	X-1& 4+	2-2& 0-3	2-2& 2-3	2-2& 2-4	2-2& 2-5
Uto 11:00	13	Argentina	Saudi Arabia	3.05	3.70	2.55	2.13	3.80	2.80	1.73	2.07	3.05	4.55	7.40	6.10	5.60	10.0	8.25	5.30	7.90	13.0	30.0	55.0	55.0	55.0
Uto 17:00	14	Mexico	Poland	6.00	9.00	7.30	6.50	12.0	9.50	6.10	8.25	16.0	7.00	15.0	13.0	12.0	19.0	16.0	11.0	16.0	30.0	5.80	8.75	7.00	6.25
Sub 14:00	15	Poland	Saudi Arabia	4.15	5.50	4.20	3.70	6.60	5.10	3.15	4.05	6.80	5.10	9.50	8.00	7.30	12.0	10.0	7.10	10.0	19.0	9.75	16.0	12.0	
Sub 20:00	16	Argentina	Mexico	3.75	4.95	3.80	3.30	6.00	4.65	2.90	3.75	6.30	4.80	8.75	7.60	6.90	12.0	10.0	6.70	9.75	18.0	11.0	19.0	16.0	16.0
Sre 20:00	17	Poland	Argentina	9.75	16.0	13.0	13.0	21.0	18.0	12.0	16.0	35.0	11.0	25.0	22.0	20.0	30.0	26.0	19.0	25.0	45.0	4.10	5.45	4.40	3.70
Sre 20:00	18	Saudi Arabia	Mexico	13.0	21.0	18.0	17.0	27.0	23.0	16.0	20.0	40.0	13.0	30.0	28.0	25.0	40.0	33.0	25.0	33.0	55.0	3.65	4.75	3.85	3.15

GROUP C				POLUVREME - KRAJ I UKUPNO GOLOVA												POLUVREME - KRAJ I OBA TIMA DAJU GOL							
Vreme	Šifra			2-2& 3-4	2-2& 3-5	2-2& 2+	2-2& 3+	2-2& 4+	X-2& 0-3	X-2& 2-3	X-2& 2-4	X-2& 2-5	X-2& 3-4	X-2& 3-5	X-2& 2+	X-2& 3+	X-2& 4+	1-1& GG	2-2& GG	1-1& NG	2-2& NG	X-1&	

# OUTRIGHTS GRUPA C

## POBEDNIK GRUPE

Šifra		
53429	Argentina	1.40
53430	Poljska	5.50
53431	Meksiko	6.00
53432	Saudijska Arabia	22.0

## PROLAZE GRUPU

Šifra		
53423	Poljska/Argentina	2.00
53424	Poljska/Meksiko	12.0
53425	Poljska/S. Arabia	50.0
53426	Argentina/Meksiko	2.30
53427	Argentina/S. Arabia	10.0
53428	Meksiko/S. Arabia	70.0

## NAJVIŠE GOLOVA U GRUPI

Šifra		
53401	Poljska	6.00
53402	Argentina	1.30
53403	Meksiko	7.00
53404	Saudijska Arabia	30.0

## TAČAN POREDAK U GRUPI 1/2

Šifra		
53411	Poljska/Argentina	7.50
53412	Poljska/Meksiko	22.0
53413	Poljska/S. Arabia	80.0
53414	Argentina/Poljska	2.75
53415	Argentina/Meksiko	3.00
53416	Argentina/S. Arabia	10.0
53417	Meksiko/Poljska	25.0
53418	Meksiko/Argentina	10.0
53419	Meksiko/S. Arabia	100
53420	S. Arabia/Poljska	125
53421	S. Arabia/Argentina	70.0
53422	S. Arabia/Meksiko	150

## NAJEFIKASNIJI MEČ GRUPE

Šifra		
53405	Poljska/S. Arabia	5.50
53406	Argentina/Meksiko	5.50
53407	Poljska/Argentina	5.75
53408	S. Arabia/Meksiko	5.50
53409	Argentina/S. Arabia	4.50
53410	Meksiko/Poljska	5.75

Šifra		
53388	Bilo koji tim 9 bodova	2.75
53389	Bilo koji tim 0 bodova	2.75
53390	Bilo koji tim ne daje gol	5.00
53391	Bilo koji tim ne prima gol	5.00
53399	Grupa sa najviše golova	7.00
53400	Grupa sa najmanje golova	7.00

Šifra		G	Manje	Više
53392	Uk. bodova prvoplasirani tim	7.5	1.35	2.90
53393	Uk. bodova poslednjeplasirani tim	1.5	1.65	2.10
53394	Uk. golova prvoplasirani tim	6.5	1.60	2.20
53395	Uk. golova poslednjeplasirani tim	2.5	1.50	2.40
53398	Ukupno golova u grupi C	16.5	1.45	2.55

\*ponuda se odnosi na grupnu fazu takmičenja





FFF

14:00 h • 22/11/2022

**DANSKA - TUNIS**

( : ) :

HT FT

20:00 h • 22/11/2022

**FRANCUSKA - AUSTRALIJA**

( : ) :

HT FT

11:00 h • 26/11/2022

**TUNIS - AUSTRALIJA**

( : ) :

HT FT



**GRUPA**

**D**

**FRANCUSKA**

**DANSKA**

**TUNIS**

**AUSTRALIJA**



17:00 h • 26/11/2022

**FRANCUSKA - DANSKA**

( : ) :

HT FT

16:00 h • 30/11/2022

**TUNIS - FRANCUSKA**

( : ) :

HT FT

16:00 h • 30/11/2022

**AUSTRALIJA - DANSKA**

( : ) :

HT FT



**SOCEROOS**

**PLASMAN**



**FRANCUSKA**



**DANSKA**



**TUNIS**



**AUSTRALIJA**





## FRANCUSKA

FIFA RANG : 4

Broj učešća na SP: **16**

Najveći uspeh:  
**ŠAMPIONI (1998, 2018.)**

Najviše nastupa:  
**LILIJAN TIRAM (142)**

Najbolji strelac :  
**TIJERI ANRI (51)**

### PUT DO SVETSKOG PRVENSTVA

#### PRVAK D GRUPE EVROPSKIH KVALIFIKACIJA

Francuska – Ukrajina	1:1
Kazahstan – Francuska	0:2
Bosna i Hercegovina – Francuska	0:1
Francuska – Bosna i Hercegovina	1:1
Ukrajina – Francuska	1:1
Francuska – Finska	2:0
Francuska – Kazahstan	8:0
Finska – Francuska	0:2

### XTIP FAKTOR



### KVALITET IGRAČA

Na ovom šampionatu Francuska se kotira kao drugi favorit za krunu, ali s punim pravom jer malo koja reprezentacija ima tako kvalitetan igrački kadar. Selektor Dešan raspolaže sjajnom ekipom, posebno u napadu gde je gotovo nemoguće opredeliti se za startnu postavu. Tu su Embape, Benzema, Žiru, Grizman, a odmah iza treba se odlučiti za Rabioa, Kantea, Pogbu, Marsijala itd. Zato se tim trikolora sjajno kotira, a videćemo kako će iskusni selektor složiti najboljih 11.



# OUTRIGHTS

## PLASMAN

Šifra		
52646	Pobednik	7.00
52647	Igra finale	3.75
52648	Ne igra finale	1.22
52649	Dolazi do polufinala	2.60
52650	Dolazi do četvrtfinala	1.50
52651	Prolazi grupu	1.08
52652	Eliminacija u grupi	7.00
52653	Eliminacija u osmini finala	5.50
52654	Eliminacija u četvrtfinalu	3.25
52655	Eliminacija u polufinalu	5.00
52656	Eliminacija u finalu	6.50
52657	Pobednik grupe	1.40
52658	Poslednji u grupi	45.0

## TAČAN BROJ BODOVA U GRUPI

Šifra		
52659	9 bodova u grupi	2.60
52660	7 bodova u grupi	3.25
52661	6 bodova u grupi	5.00
52662	5 bodova u grupi	10.0
52663	4 boda u grupi	10.0
52664	3 boda u grupi	20.0
52665	2 boda u grupi	40.0
52666	1 bod u grupi	70.0
52667	0 bodova u grupi	150

## BODOVI, GOLOVI (MANJE/VIŠE)

Šifra		G	Manje	Više
52668	Datih golova u grupi	5.5	2.10	1.65
52669	Datih golova u grupi	6.5	1.55	2.30
52670	Datih golova u grupi	4.5	3.40	1.28
52671	Primljenih golova u grupi	2.5	1.45	2.55
52672	Primljenih golova u grupi	1.5	2.40	1.50
52673	Primljenih golova u grupi	3.5	1.10	6.00
52674	Osvojenih bodova u grupi	6.5	2.20	1.60
52675	Osvojenih bodova u grupi	7.5	1.35	2.90
52676	Osvojenih bodova u grupi	5.5	3.50	1.25

## GOLOVI

Šifra		
52677	Najviše golova na prvenstvu	5.00
52678	Najmanje golova na prvenstvu	500
52679	Najviše golova grupna faza	7.00



## AUSTRALIJA

FIFA RANG : 38

Broj učešća na SP: 6

Najveći uspeh:  
**OSMINA FINALA (2006)**

Najviše nastupa:  
**MARK ŠVARCER (109)**

Najbolji strelac :  
**TIM KEJHIL (50)**

## XTIP FAKTOR



### PUT DO SVETSKOG PRVENSTVA

#### MEĐUKONFEDERACIJSKI BARAŽ

Australija – Kina	3:0
Vijetnam – Australija	0:1
Australija – Oman	3:1
Japan – Australija	2:1
Australija – Saudijska Arabija	0:0
Kina – Australija	1:1
Australija – Vijetnam	4:0
Oman – Australija	2:2
Australija – Japan	0:2
Saudijska Arabija – Australija	1:0

#### AZIJSKI BARAŽ

UAE – Australija	1:2
------------------	-----

#### MEĐUKONFEDERACIJSKI BARAŽ

Australija – Peru	0:0(5:4)
-------------------	----------

## ISKUSTVO

Selekcija Australije će biti jedna od iskusnijih u Kataru, jer se tim malo menjao poslednjih godina. Svih pet golmana koji su igrali ove godine imaju preko 30 godina, u odbrani najstariji je Wilkinson sa 38, a jedan od mlađih je Degenek koji ima 28 godina. U veznom redu je situacija nešto povoljnija, a u napadu kapiten Leki ima 31, koliko i Djuk, Meklaren, Bojl i Tagart imaju po 29. Videćemo da li će iskustvo imati uticaj u grupi gde su „kenguri“ treći favoriti.



# OUTRIGHTS

## PLASMAN

Šifra		
52748	Pobednik	270
52749	Igra finale	80.0
52751	Dolazi do polufinala	30.0
52752	Dolazi do četvrtfinala	11.0
52753	Prolazi grupu	3.50
52754	Eliminacija u grupi	1.25
52755	Eliminacija u osmini finala	4.00
52756	Eliminacija u četvrtfinalu	12.0
52757	Eliminacija u polufinalu	35.0
52758	Eliminacija u finalu	100
52759	Pobednik grupe	11.0
52760	Poslednji u grupi	2.20

## TAČAN BROJ BODOVA U GRUPI


Šifra		
52761	9 bodova u grupi	50.0
52762	7 bodova u grupi	25.0
52763	6 bodova u grupi	8.50
52764	5 bodova u grupi	25.0
52765	4 boda u grupi	4.50
52766	3 boda u grupi	3.50
52767	2 boda u grupi	10.0
52768	1 bod u grupi	4.25
52769	0 bodova u grupi	6.50

## BODOVI, GOLOVI (MANJE/VIŠE)

Šifra		G	Manje	Više
52770	Datih golova u grupi	2.5	1.65	2.10
52771	Datih golova u grupi	1.5	3.20	1.30
52772	Datih golova u grupi	3.5	1.20	4.00
52773	Primljenih golova u grupi	4.5	2.20	1.60
52774	Primljenih golova u grupi	3.5	3.50	1.25
52775	Primljenih golova u grupi	5.5	1.55	2.30
52776	Osvojenih bodova u grupi	2.5	2.30	1.55
52777	Osvojenih bodova u grupi	1.5	2.90	1.35
52778	Osvojenih bodova u grupi	3.5	1.45	2.55

## GOLOVI

Šifra		
52779	Najviše golova na prvenstvu	250
52780	Najmanje golova na prvenstvu	10.0
52781	Najviše golova grupna faza	1000





# DANSKA

FIFA RANG : 10

Broj učešća na SP: 6

Najveći uspeh:  
**ČETVRTFINALE (1998)**

Najviše nastupa:  
**PETER ŠMAJHEL (129)**

Najbolji strelac :  
**POL NILSEN,  
JON DAL TOMAS (52)**

## PUT DO SVETSKOG PRVENSTVA

### PRVAK F GRUPE EVROPSKIH KVALIFIKACIJA

Izrael – Danska	0:2
Danska – Moldavija	8:0
Austrija – Danska	0:4
Danska – Škotska	2:0
Farska Ostrva – Danska	0:1
Danska – Izrael	5:0
Moldavija – Danska	0:4
Danska – Austrija	1:0
Danska – Farska Ostrva	3:1
Škotska – Danska	2:0

## XTIP FAKTOR



## TIMSKI DUH

Reprezentacija Danske nas je sve kupila posle nemilog događaja koji se desio na Evropskom prvenstvu, kada je na terenu pao Kristijan Eriksen i kada su mu se lekari na licu mesta borili za život. Nemila scena pretvorila se u pokret koji je naterao sve navijače da do kraja šampionata stanu na stranu ovog tima, koji je posle tog događaja nastupio kao jedna velika porodica. Ogromna podrška ih očekuje i u Kataru, ne samo zbog broja navijača u zemlji gde se fudbal veoma dobro kotira, već i zbog činjenice da je ekipa na okupu već neko vreme i da se poznaje „u dušu“. Timski duh je često neopravdano izopšten iz jednačine kvaliteta, ali to je karta na koju će igrati Danci.



# OUTRIGHTS

## PLASMAN

Šifra		
52680	Pobednik	30.0
52681	Igra finale	13.0
52683	Dolazi do polufinala	6.00
52684	Dolazi do četvrtfinala	3.00
52685	Prolazi grupu	1.45
52686	Eliminacija u grupi	2.55
52687	Eliminacija u osmini finala	3.25
52688	Eliminacija u četvrtfinalu	4.50
52689	Eliminacija u polufinalu	8.00
52690	Eliminacija u finalu	17.0
52691	Pobednik grupe	3.75
52692	Poslednji u grupi	12.0

## TAČAN BROJ BODOVA U GRUPI


Šifra		
52693	9 bodova u grupi	10.0
52694	7 bodova u grupi	5.00
52695	6 bodova u grupi	4.00
52696	5 bodova u grupi	7.00
52697	4 boda u grupi	3.75
52698	3 boda u grupi	7.00
52699	2 boda u grupi	17.0
52700	1 bod u grupi	25.0
52701	0 bodova u grupi	50.0

## BODOVI, GOLOVI (MANJE/VIŠE)

Šifra		G	Manje	Više
52702	Datih golova u grupi	4.5	1.70	2.05
52703	Datih golova u grupi	3.5	2.55	1.45
52704	Datih golova u grupi	5.5	1.30	3.20
52705	Primljenih golova u grupi	2.5	2.05	1.70
52706	Primljenih golova u grupi	1.5	4.00	1.20
52707	Primljenih golova u grupi	3.5	1.35	2.90
52708	Osvojenih bodova u grupi	4.5	2.15	1.62
52709	Osvojenih bodova u grupi	5.5	1.65	2.10
52710	Osvojenih bodova u grupi	3.5	4.00	1.20

## GOLOVI

Šifra		
52711	Najviše golova na prvenstvu	30.0
52712	Najmanje golova na prvenstvu	100
52713	Najviše golova grupna faza	40.0





# TUNIS

FIFA RANG : 30

Broj učešća na SP: 6

Najveći uspeh:  
**GRUPNA FAZA**

Najviše nastupa:  
**SEDOK SASI (116)**

Najbolji strelac:  
**ISAM DŽEMA (36)**

## PUT DO SVETSKOG PRVENSTVA

### AFRIČKI BARAŽ

Tunis – Ekv. Gvineja	3:0
Zambija – Tunis	0:8
Tunis – Mauritanija	3:0
Mauritanija – Tunis	0:0
Ekv. Gvineja – Tunis	1:0
Tunis – Zambija	3:1

### BARAŽ

Tunis – Mali	0:0
Mali – Tunis	0:1

## XTIP FAKTOR



## VAHBI HAZRI

Hazri je rođen u Francuskoj, na Korziki, a reprezentativac Tunisa je od 2013. godine. Kao najbolji igrač nosilac je kapitenke trake, a svoju profesionalnu karijeru počeo je u Bastiji. Kasnije je nastupao za Bordo, iz kog je otišao u Sanderlend, ali se po ispadanju kluba iz Premijer lige vratio u Ren. Nastavio je karijeru u Sent Etjenu, a od ove sezone je član Monpeljea. U osam mečeva kvalifikacija za Svetsko prvenstvo, Hazri je postigao tri gola za Tunis, od čega dva iz jedanaesterca.





# OUTRIGHTS

## PLASMAN

Šifra		
52714	Pobednik	350
52715	Igra finale	100
52717	Dolazi do polufinala	30.0
52718	Dolazi do četvrtfinala	13.0
52719	Prolazi grupu	4.00
52720	Eliminacija u grupi	1.20
52721	Eliminacija u osmini finala	4.50
52722	Eliminacija u četvrtfinalu	15.0
52723	Eliminacija u polufinalu	40.0
52724	Eliminacija u finalu	125
52725	Pobednik grupe	15.0
52726	Poslednji u grupi	1.85

## TAČAN BROJ BODOVA U GRUPI

Šifra		
52727	9 bodova u grupi	150
52728	7 bodova u grupi	50.0
52729	6 bodova u grupi	17.0
52730	5 bodova u grupi	40.0
52731	4 boda u grupi	6.50
52732	3 boda u grupi	4.00
52733	2 boda u grupi	10.0
52734	1 bod u grupi	3.25
52735	0 bodova u grupi	3.50

## BODOVI, GOLOVI (MANJE/VIŠE)

Šifra		G	Manje	Više
52736	Datih golova u grupi	2.5	1.50	2.40
52737	Datih golova u grupi	1.5	2.55	1.45
52738	Datih golova u grupi	3.5	1.15	4.80
52739	Primljenih golova u grupi	4.5	2.20	1.60
52740	Primljenih golova u grupi	5.5	1.57	2.25
52741	Primljenih golova u grupi	3.5	3.75	1.23
52742	Osvojenih bodova u grupi	1.5	1.90	1.80
52743	Osvojenih bodova u grupi	2.5	1.60	2.20
52744	Osvojenih bodova u grupi	3.5	1.20	4.00

## GOLOVI

Šifra		
52745	Najviše golova na prvenstvu	250
52746	Najmanje golova na prvenstvu	10.0
52747	Najviše golova grupna faza	1000



GROUP D				NAJIGRANIJI TIPOVI																					
Vreme	Šifra			1	X	2	ug 0-2	ug 3+	I1+	I2+	I-1	2-2	I1+ & II1+	I1+ & 2+	D2+	G2+	GG	IGG	GG & 3+	I & 2+	I & 3+	2 & 2+	2 & 3+	1X & 2+	X2 & 2+
Uto 14:00	19	Denmark	Tunisia	1.50	4.20	7.10	<b>1.80</b>	<b>2.03</b>	1.43	<b>3.10</b>	<b>2.27</b>	<b>12.0</b>	1.85	1.60	<b>1.70</b>	<b>6.00</b>	2.23	5.70	<b>2.85</b>	<b>1.87</b>	<b>2.50</b>	<b>12.0</b>	<b>15.0</b>	<b>1.40</b>	<b>3.95</b>
Uto 20:00	20	France	Australia	1.20	6.70	16.0	<b>2.20</b>	<b>1.67</b>	1.32	<b>2.55</b>	<b>1.67</b>	<b>26.0</b>	1.60	1.42	<b>1.35</b>	<b>9.50</b>	2.55	6.00	<b>3.05</b>	<b>1.38</b>	<b>1.73</b>	<b>28.0</b>	<b>33.0</b>	<b>1.20</b>	<b>2.75</b>
Sub 11:00	21	Tunisia	Australia	2.90	3.00	2.70	<b>1.52</b>	<b>2.50</b>	1.55	<b>3.75</b>	<b>4.95</b>	<b>4.55</b>	2.15	1.83	<b>3.30</b>	<b>3.00</b>	2.10	5.75	<b>2.95</b>	<b>4.40</b>	<b>6.10</b>	<b>4.10</b>	<b>3.50</b>	<b>2.20</b>	<b>2.07</b>
Sub 17:00	22	France	Denmark	1.97	3.40	4.05	<b>1.70</b>	<b>2.15</b>	1.47	<b>3.25</b>	<b>3.15</b>	<b>6.90</b>	1.93	1.65	<b>2.15</b>	<b>3.85</b>	1.97	5.10	<b>2.63</b>	<b>2.63</b>	<b>3.50</b>	<b>6.10</b>	<b>7.90</b>	<b>1.65</b>	<b>2.63</b>
Sre 16:00	23	Australia	Denmark	6.10	3.80	1.60	<b>1.63</b>	<b>2.27</b>	1.50	<b>3.40</b>	<b>11.0</b>	<b>2.52</b>	2.00	1.72	<b>6.00</b>	<b>1.92</b>	2.32	5.90	<b>3.10</b>	<b>10.0</b>	<b>14.0</b>	<b>2.13</b>	<b>2.90</b>	<b>3.70</b>	<b>1.52</b>
Sre 16:00	24	Tunisia	France	15.0	5.30	1.25	<b>1.90</b>	<b>1.90</b>	1.40	<b>2.90</b>	<b>27.0</b>	<b>1.80</b>	1.77	1.53	<b>11.0</b>	<b>1.47</b>	2.85	6.75	<b>3.55</b>	<b>30.0</b>	<b>40.0</b>	<b>1.55</b>	<b>2.05</b>	<b>6.40</b>	<b>1.28</b>

GROUP D				KONAČAN ISHOD			DUPLA ŠANSA			DUPLA POBEDA		POLUVREME - KRAJ								1. POLUVREME			DŠ 1. POL.		
Vreme	Šifra			1	X	2	1X	12	X2	DP1	DP2	1-1	1-X	1-2	X-1	X-X	X-2	2-1	2-X	2-2	I1	I1X	I2	11X	1X2
Uto 14:00	19	Denmark	Tunisia	1.50	4.20	7.10	1.10	1.23	2.63	3.85	30.0	<b>2.27</b>	19.0	60.0	4.00	5.70	14.0	26.0	19.0	<b>12.0</b>	2.07	2.18	6.70	1.09	1.70
Uto 20:00	20	France	Australia	1.20	6.70	16.0	1.02	1.11	4.70	2.42	50.0	<b>1.67</b>	26.0	60.0	3.70	9.50	26.0	25.0	27.0	<b>26.0</b>	1.65	2.55	10.0	1.03	2.17
Sub 11:00	21	Tunisia	Australia	2.90	3.00	2.70	1.47	1.40	1.42	11.0	10.0	<b>4.95</b>	15.0	35.0	6.40	4.05	6.00	40.0	15.0	<b>4.55</b>	3.70	1.92	3.40	1.30	1.25
Sub 17:00	22	France	Denmark	1.97	3.40	4.05	1.25	1.32	1.85	6.25	17.0	<b>3.15</b>	15.0	45.0	4.85	4.75	8.75	28.0	15.0	<b>6.90</b>	2.65	2.05	4.50	1.19	1.45
Sre 16:00	23	Australia	Denmark	6.10	3.80	1.60	2.35	1.27	1.13	26.0	4.75	<b>11.0</b>	18.0	27.0	12.0	5.00	4.05	60.0	18.0	<b>2.52</b>	6.00	2.05	2.32	1.57	1.11
Sre 16:00	24	Tunisia	France	15.0	5.30	1.25	3.90	1.16	1.02	50.0	2.80	<b>27.0</b>	25.0	27.0	25.0	7.20	3.65	60.0	24.0	<b>1.80</b>	10.0	2.37	1.77	2.00	1.04

GROUP D				UKUPNO GOLOVA													2. POLUVREME			DŠ 2. POL.					
Vreme	Šifra			ug 0-2	ug 1 gol	ug 1-2	ug 1-3	ug 1-4	ug 1-5	ug 2 gola	ug 2+	ug 2-3	ug 2-4	ug 3+	ug 3-4	ug 3-5	ug 3-6	ug 4+	ug 4-5	ug 5+	II1	II1X	II2	111X	11X2
Uto 14:00	19	Denmark	Tunisia	<b>1.80</b>	4.40	2.07	1.42	1.18	1.10	3.55	1.33	2.00	1.57	<b>2.03</b>	2.65	2.20	2.07	3.60	4.30	7.40	1.87	2.65	6.10	1.11	1.88
Uto 20:00	20	France	Australia	<b>2.20</b>	5.50	2.47	1.57	1.23	1.11	3.90	1.20	2.10	1.55	<b>1.67</b>	2.42	1.93	1.75	2.68	3.40	4.90	1.50	3.25	9.50	1.04	2.50
Sub 11:00	21	Tunisia	Australia	<b>1.52</b>	3.65	1.83	1.33	1.16	1.11	3.35	1.50	2.03	1.65	<b>2.50</b>	3.10	2.65	2.57	5.10	5.70	11.0	3.30	2.25	3.05	1.37	1.32
Sub 17:00	22	France	Denmark	<b>1.70</b>	4.15	1.97	1.38	1.17	1.10	3.45	1.38	2.00	1.57	<b>2.15</b>	2.75	2.33	2.23	4.00	4.70	8.50	2.37	2.42	4.10	1.22	1.55
Sre 16:00	23	Australia	Denmark	<b>1.63</b>	3.95	1.92	1.35	1.17	1.10	3.40	1.42	2.00	1.60	<b>2.27</b>	2.85	2.42	2.32	4.33	5.00	9.25	5.35	2.45	2.07	1.72	1.14
Sre 16:00	24	Tunisia	France	<b>1.90</b>	4.70	2.17	1.45	1.19	1.10	3.65	1.28	2.03	1.55	<b>1.90</b>	2.55	2.10	1.97	3.30	4.00	6.50	9.00	2.95	1.60	2.30	1.05

GROUP D				GOLOVI 1. POLUVREME										GOLOVI 2. POLUVREME											
Vreme	Šifra			I0-1	I0-2	I1 gol	I1-2	I1-3	I2gola	I2-3	I1+	I2+	I3+	I4+	II0-1	II0-2	II1gol	II1-2	II1-3	II2gola	II2-3	II1+	II2+	II3+	II4+
Uto 14:00	19	Denmark	Tunisia	1.33	1.04	2.47	1.62	1.45	4.20	3.15	1.43	<b>3.10</b>	8.50	27.0	1.65	1.16	2.65	1.57	1.33	3.55	2.50	1.25	<b>2.23</b>	5.10	13.0
Uto 20:00	20	France	Australia	1.47	1.08	2.55	1.60	1.37	3.80	2.75	1.32	<b>2.55</b>	6.30	18.0	1.92	1.25	2.90	1.62	1.30	3.35	2.23	1.18	<b>1.88</b>	3.80	9.00
Sub 11:00	21	Tunisia	Australia	1.23		2.47	1.70	1.55	4.80	3.80	1.55	<b>3.75</b>	12.0	35.0	1.47	1.09	2.50	1.57	1.40	3.90	2.90	1.35	<b>2.70</b>	7.10	19.0
Sub 17:00	22	France	Denmark	1.30	1.03	2.47	1.65	1.48	4.35	3.35	1.47	<b>3.25</b>	9.25	30.0	1.60	1.13	2.60	1.57	1.35	3.65	2.60	1.28	<b>2.37</b>	5.70	15.0
Sre 16:00	23	Australia	Denmark	1.28	1.02	2.47	1.65	1.50	4.50	3.45	1.50	<b>3.40</b>	10.0	33.0	1.55	1.12	2.55	1.57	1.37	3.70	2.68	1.30	<b>2.47</b>	6.10	16.0
Sre 16:00	24	Tunisia	France	1.38	1.05	2.50	1.60	1.42	4.05	3.00	1.40	<b>2.90</b>	7.75	24.0	1.73	1.18	2.70	1.57	1.32	3.45	2.40	1.23	<b>2.12</b>	4.70	12.0

GROUP D				GOLOVI U OBA POLUVREMENA																					
Vreme	Šifra			I0-1 & II0-3	I0-1 & II1-3	I0-1 & II2+	I0-2 & II0-3	I0-2 & II1-3	I0-2 & II2+	I1-3 & II0-1	I1-3 & II1+	I1-3 & II1-2	I1-3 & II1-3	I1-3 & II1+	I1-3 & II2+	I1-3 & II2+	I1-3 & II2+	I1-3 & II2+	I1-3 & II2+	I1-3 & II2+	I1-3 & II2+	I1-3 & II2+	I1-3 & II2+	I1-3 & II2+	I1-3 & II2+
Uto 14:00	19	Denmark	Tunisia	1.42	1.88	3.05	1.27	1.10	2.40	5.60	1.85	2.35	1.95	3.25	3.70	7.30	1.60	2.28	3.80	6.70	2.68	2.03	8.25	4.95	4.35
Uto 20:00	20	France	Australia	1.62	2.03	2.85	1.42	1.19	2.13	5.50	1.60	2.23	1.77	2.55	3.05	5.20	1.42	1.87	2.95	4.75	2.65	1.87	6.30	4.75	3.80
Sub 11:00	21	Tunisia	Australia	1.28	1.83	3.40	1.15	1.05	2.80	5.90	2.15	2.57	2.23	4.25	4.70	11.0	1.83	2.90	4.95	9.75	2.85	2.27	11.0	5.35	5.25
Sub 17:00	22	France	Denmark	1.37	1.87	3.20	1.22	1.08	2.52	5.60	1.93	2.42	2.03	3.55	4.00	8.25	1.65	2.45	4.10	7.50	2.70	2.10	9.00	5.00	4.60
Sre 16:00	23	Australia	Denmark	1.35	1.85	3.25	1.20	1.07	2.60	5.75	2.00	2.47	2.10	3.75	4.20	9.00	1.72	2.57	4.35	8.25	2.75	2.15	9.50	5.10	4.80
Sre 16:00	24	Tunisia	France	1.47	1.92	3.00	1.30	1.13	2.30	5.50	1.77	2.30	1.90	3.00	3.50	6.50	1.53	2.13	3.30	6.00	2.65	1.97	7.50	4.85	4.15

GROUP D				OBA TIMA DAJU GOL																					
Vreme	Šifra			GG	NG	IGG	II GG	ING	II NG	GG & 2-3	GG & 3+	GG & 4+	GG & 13+	IGG & 13+	GG & 113+	GG & 113+	GG & 113+	GG & 113+	GG & 113+	GG & 113+	GG & 113+	GG & 113+	GG & 113+	GG & 113+	GG & 113+
Uto 14:00	19	Denmark	Tunisia	2.23	1.62	5.70	4.05	1.12	1.19	4.00	<b>2.85</b>	4.45	10.0	12.0	6.20	7.00	23.0	4.65	1.35	7.40	1.04	1.13	9.00	5.90	1.35
Uto 20:00	20	France	Australia	2.55	1.48	6.00	4.25	1.11	1.18	5.60	<b>3.05</b>	4.25	8.75	11.0	5.50	6.50	24.0	4.80	1.33	7.60	1.04	1.13	11.0	3.40	1.32
Sub 11:00	21	Tunisia	Australia	2.10	1.70	5.75	4.15	1.10	1.18	3.25	<b>2.95</b>	5.25	12.0	13.0	7.30	7.90	24.0	4.75	1.35	7.50	1.04	1.13	8.50	12.0	1.33
Sub 17:00	22	France	Denmark	1.97	1.77	5.10	3.75	1.12	1.22	3.35	<b>2.63</b>	4.33	10.0	11.0	6.10	6.70	20.0	4.40	1.42	6.90	1.05	1.15	7.40	8.50	1.40
Sre 16:00	23	Australia	Denmark	2.32	1.57	5.90	4.30	1.09	1.17	3.80	<b>3.10</b>	5.10	11.0	13.0	7.00	7.75	25.0	4.90	1.33	7.60	1.04	1.12	10.0	7.60	1.30
Sre 16:00	24	Tunisia	France	2.85	1.40	6.75	4.80	1.09	1.14	5.45	<b>3.55</b>	5.25	11.0	13.0	6.70	7.75	29.0	5.30	1.27	8.25	1.03	1.10	14.0	4.20	1.23

GROUP D				DOMAĆIN UKUPNO GOLOVA												DOMAĆIN GOLOVI 1. POLUVREME					
Vreme	Šifra			D1gol	D2gola	D0-2	D1-														

GROUP D				KONAČAN ISHOD I UKUPNO GOLOVA																					
Vreme	Šifra			1& 0-3	1& 2-3	1& 2-4	1& 2-5	1& 3-4	1& 3-5	1& 4-6	1& D2+	1& 3+	1& 4+	1& 5+	2& 0-3	2& 2-3	2& 2-4	2& 2-5	2& 3-4	2& 3-5	2& 4-6	2& G2+	2& 3+	2& 4+	2& 5+
Uto 14:00	19	Denmark	Tunisia	1.93	2.85	2.20	1.95	3.25	2.75	4.85	<b>1.87</b>	<b>2.50</b>	4.55	9.00	7.20	14.0	12.0	12.0	17.0	15.0	33.0	<b>12.0</b>	<b>15.0</b>	28.0	40.0
Uto 20:00	20	France	Australia	1.82	2.50	1.80	1.55	2.55	2.00	3.00	<b>1.38</b>	<b>1.73</b>	2.72	4.90	14.0	28.0	29.0	29.0	35.0	33.0	60.0	<b>28.0</b>	<b>33.0</b>	50.0	60.0
Sub 11:00	21	Tunisia	Australia	3.15	5.70	4.75	4.45	7.10	6.30	14.0	<b>4.40</b>	<b>6.10</b>	13.0	26.0	19.0	5.10	4.20	6.10	5.90	13.0	<b>4.10</b>	<b>5.35</b>	12.0	22.0	
Sub 17:00	22	France	Denmark	2.37	3.65	2.90	2.70	4.25	3.80	7.75	<b>2.63</b>	<b>3.50</b>	7.20	15.0	4.45	7.90	6.70	6.20	9.50	8.25	18.0	<b>6.10</b>	<b>7.90</b>	16.0	28.0
Sre 16:00	23	Australia	Denmark	6.10	12.0	11.0	11.0	15.0	14.0	33.0	<b>10.0</b>	<b>14.0</b>	28.0	45.0	1.95	3.00	2.40	2.17	3.60	3.15	6.10	<b>2.13</b>	<b>2.90</b>	5.70	12.0
Sre 16:00	24	Tunisia	France	12.0	33.0	33.0	33.0	40.0	40.0	60.0	<b>30.0</b>	<b>40.0</b>	60.0	60.0	1.70	2.42	1.82	1.60	2.72	2.30	3.85	<b>1.55</b>	<b>2.05</b>	3.55	7.10

GROUP D				KONAČAN ISHOD I GOLOVI 1. POL.						KONAČAN ISHOD I GOLOVI 2. POL.				KONAČAN ISHOD I OBA TIMA DAJU GOL				POLUVREMENA I OBA TIMA DAJU GOL							
Vreme	Šifra			1& I1+	1& I2+	1& I2-3	1& I1+	1& I2+	1& I2-3	1& II1+	1& II2+	1& II1+	1& II2+	1& GG	2& GG	1& IGG	1& IGG	1& IGG	1& IGG	11& IGG	11& IGG	12& IGG	11& IGG	11& IGG	11& IGG
Uto 14:00	19	Denmark	Tunisia	1.92	3.75	4.40	10.0	28.0	30.0	1.77	2.70	9.00	19.0	3.90	15.0	7.70	50.0	5.75	25.0	16.0	9.25	35.0	10.0	7.50	26.0
Uto 20:00	20	France	Australia	1.47	2.55	3.20	25.0	60.0	60.0	1.35	1.90	20.0	50.0	3.55	29.0	5.90	50.0	4.45	50.0	13.0	11.0	50.0	7.80	8.75	40.0
Sub 11:00	21	Tunisia	Australia	4.10	9.75	11.0	38.5	9.75	11.0	3.70	6.70	3.40	6.80	7.10	6.40	15.0	18.0	11.0	12.0	26.0	9.00	25.0	17.0	6.80	16.0
Sub 17:00	22	France	Denmark	2.60	5.40	6.00	5.75	14.0	15.0	2.40	3.80	5.10	10.0	4.45	8.75	9.75	22.0	7.30	15.0	19.0	8.25	27.0	12.0	6.50	18.0
Sre 16:00	23	Australia	Denmark	9.50	33.0	35.0	2.10	4.15	5.20	8.25	18.0	1.92	3.15	14.0	4.40	50.0	7.60	35.0	6.00	35.0	9.50	19.0	26.0	7.40	12.0
Sre 16:00	24	Tunisia	France	27.0	60.0	60.0	1.60	3.00	3.60	21.0	60.0	1.45	2.25	30.0	4.15	50.0	7.10	55.0	5.40	50.0	11.0	15.0	40.0	9.25	9.50

GROUP D				PRVI DAJE GOL		DUPLA ŠANSI I UKUPNO GOLOVA																			
Vreme	Šifra			PDG 1	PDG 2	1X 6 0-2	1X 6 0-3	1X 6 1-2	1X 6 1-3	1X 6 2-3	1X 6 2-4	1X 6 3-5	1X 6 4-6	1X 6 2+	1X 6 3+	1X 6 4+	12 6 0-2	12 6 0-3	12 6 2-3	12 6 3+	12 6 4+	X2 6 0-2	X2 6 0-3	X2 6 2-3	X2 6 2-4
Uto 14:00	19	Denmark	Tunisia	1.40	3.75	2.00	1.47	2.40	1.67	2.20	1.70	2.45	4.05	<b>1.40</b>	2.23	3.80	2.60	1.67	2.52	2.17	4.30	3.60	3.25	5.70	4.60
Uto 20:00	20	France	Australia	1.20	5.60	2.30	1.55	2.57	1.70	2.15	1.57	1.95	3.00	<b>1.20</b>	1.67	2.72	2.90	1.77	2.45	1.70	2.80	5.90	5.60	9.75	7.90
Sub 11:00	21	Tunisia	Australia	2.18	2.03	2.13	1.80	3.00	2.27	3.15	2.57	4.80	7.00	<b>2.20</b>	4.15	6.90	2.40	1.65	2.80	3.00	6.90	2.05	1.70	2.95	3.37
Sub 17:00	22	France	Denmark	1.67	2.65	2.07	1.60	2.62	1.88	2.52	1.97	3.10	5.10	<b>1.65</b>	2.80	4.85	2.60	1.70	2.68	2.50	5.20	2.75	2.32	3.95	3.10
Sre 16:00	23	Australia	Denmark	3.50	1.47	3.10	2.80	4.75	3.85	5.20	4.25	9.25	13.0	<b>3.70</b>	8.25	12.0	2.42	1.62	2.57	2.47	5.25	1.85	1.42	2.27	1.80
Sre 16:00	24	Tunisia	France	5.70	1.22	5.00	4.80	8.25	7.25	9.25	7.75	19.0	19.0	<b>6.40</b>	15.0	19.0	2.52	1.63	2.37	2.00	3.60	1.97	1.42	2.07	1.57

GROUP D				DUPLA ŠANSI I UKUPNO GOLOVA						DUPLA ŠANSI I GOLOVI U 1. POL.						DUPLA ŠANSI - KRAJ						MeritkurXtip		
Vreme	Šifra			X2 6 3-5	X2 6 3-6	X2 6 4-6	X2 6 2+	X2 6 3+	X2 6 4+	1X 6 I1+	1X 6 I2+	1X 6 I2-3	X2 6 I1+	X2 6 I2+	X2 6 I2-3	1X-1	1X-X	1X-2	12-1	12-X	12-2		X2-1	X2-X
Uto 14:00	19	Denmark	Tunisia	9.75	8.50	12.0	<b>3.95</b>	8.25	12.0	1.52	3.35	3.70	4.55	13.0	13.0	1.50	4.45	11.0	2.07	9.75	10.0	3.50	4.50	6.90
Uto 20:00	20	France	Australia	18.0	18.0	25.0	<b>7.25</b>	18.0	24.0	1.33	2.57	3.05	8.75	50.0	45.0	1.20	7.10	21.0	1.55	14.0	20.0	3.30	7.20	15.0
Sub 11:00	21	Tunisia	Australia	4.33	4.05	7.30	<b>2.07</b>	3.95	7.10	2.40	5.75	5.70	2.25	5.75	5.70	2.90	3.25	5.25	4.35	7.75	4.00	5.60	3.25	2.65
Sub 17:00	22	France	Denmark	5.80	5.00	7.80	<b>2.63</b>	4.95	7.60	1.80	4.10	4.25	2.95	7.30	7.20	1.97	3.70	7.40	2.85	8.00	6.00	4.20	3.70	3.95
Sre 16:00	23	Australia	Denmark	2.80	2.63	4.90	<b>1.52</b>	2.57	4.65	4.30	14.0	14.0	1.62	3.70	4.33	6.10	4.00	3.60	9.25	9.50	2.30	10.0	4.00	1.60
Sre 16:00	24	Tunisia	France	2.15	1.97	3.60	<b>1.28</b>	1.90	3.35	7.70	33.0	30.0	1.40	2.85	3.30	15.0	5.70	3.25	20.0	13.0	1.67	20.0	5.60	1.25

GROUP D				POLUVREME - KRAJ I GOLOVI 1. POL.						POLUVREME - KRAJ I GOLOVI 2. POL.						DŠ I GG			TAČAN REZULTAT 1. POLUVREME						X VRAĆA ULOG	
Vreme	Šifra			1-1 6 I2+	X-1 6 I2+	2-2 6 I2+	X-2 6 I2+	1-1 6 II2+	X-1 6 II2+	2-2 6 II2+	X-2 6 II2+	1X 6 GG	12 6 GG	X2 6 GG	1:0	0:1	1:1	2:0	0:2	1:2	2:1	0:3	3:0	W1	W2	
Uto 14:00	19	Denmark	Tunisia	5.20	19.0	35.0	60.0	5.20	7.40	35.0	35.0	2.50	3.35	4.65	3.10	7.75	8.00	7.50	40.0	50.0	22.0	60.0	26.0	1.14	5.35	
Uto 20:00	20	France	Australia	3.30	17.0	60.0	60.0	3.15	5.80	60.0	60.0	2.72	3.35	8.50	2.90	12.0	9.00	5.45	60.0	60.0	20.0		15.0	1.02	13.0	
Sub 11:00	21	Tunisia	Australia	15.0	35.0	13.0	29.0	15.0	16.0	14.0	14.0	2.90	3.80	2.90	4.55	4.30	8.00	19.0	17.0	33.0	35.0	60.0	60.0	1.95	1.82	
Sub 17:00	22	France	Denmark	7.90	22.0	20.0	35.0	8.00	10.0	19.0	21.0	2.45	3.30	3.20	3.65	5.50	7.60	11.0	24.0	35.0	25.0	60.0	45.0	1.40	2.85	
Sre 16:00	23	Australia	Denmark	40.0	60.0	6.25	21.0	40.0	33.0	6.40	8.00	4.40	3.70	2.70	6.90	3.25	8.50	35.0	9.00	26.0	50.0	40.0	60.0	4.50	1.19	
Sre 16:00	24	Tunisia	France	60.0	60.0	3.85	19.0	60.0	60.0	3.85	6.10	7.40	4.25	3.00	11.0	2.85	9.50	60.0	6.00	23.0	60.0	20.0		12.0	1.02	

GROUP D				POLUVREME - KRAJ I UKUPNO GOLOVA																					
Vreme	Šifra			1-1 6 0-3	1-1 6 2-3	1-1 6 2-4	1-1 6 2-5	1-1 6 3-4	1-1 6 3-5	1-1 6 2+	1-1 6 3+	1-1 6 4+	X-1 6 0-3	X-1 6 2-3	X-1 6 2-4	X-1 6 2-5	X-1 6 3-4	X-1 6 3-5	X-1 6 2+	X-1 6 3+	X-1 6 4+	2-2 6 0-3	2-2 6 2-3	2-2 6 2-4	2-2 6 2-5
Uto 14:00	19	Denmark	Tunisia	3.50	4.55	3.40	2.95	5.40	4.10	2.62	<b>3.40</b>	5.70	4.65	8.50	7.20	6.60	11.0	9.75	6.30	9.25	17.0	14.0	24.0	20.0	20.0
Uto 20:00	20	France	Australia	3.15	3.85	2.68	2.23	4.00	2.95	1.83	<b>2.20</b>	3.25	4.60	7.40	6.10	5.50	9.75	8.00	5.25	7.60	13.0	25.0	45.0	45.0	45.0
Sub 11:00	21	Tunisia	Australia	6.10	9.50	7.90	7.20	13.0	11.0	6.75	<b>9.50</b>	19.0	6.90	16.0	14.0	13.0	21.0	18.0	13.0	18.0	35.0	5.50	8.50	7.00	6.60
Sub 17:00	22	France	Denmark	4.50	6.10	4.75	4.20	7.60	5.90	3.80	<b>5.10</b>	9.25	5.60	11.0	9.25	8.50	14.0	12.0	8.25	12.0	22.0	8.50	13.0	10.0	10.0
Sre 16:00	23	Australia	Denmark	11.0	20.0	18.0	18.0	27.0	27.0	17.0	<b>23.0</b>	55.0	12.0	30.0	27.0	25.0	40.0	33.0	24.0	30.0	60.0	3.65	4.95	4.05	3.45
Sre 16:00	24	Tunisia	France	23.0	40.0	50.0	50.0	60.0	60.0	45.0	<b>55.0</b>	60.0	20.0	55.0	50.0	45.0	60.0	60.0	45.0	60.0	60.0	3.00	3.80	3.00	2.40

GROUP D				POLUVREME - KRAJ I UKUPNO GOLOVA												POLUVREME - KRAJ I OBA TIMA DAJU GOL							
Vreme	Šifra			2-2 6 3-4	2-2 6 3-5	2-2 6 2+	2-2 6 3+	2-2 6 4+	X-2 6 0-3	X-2 6 2-3	X-2 6 2-4	X-2 6											

# OUTRIGHTS GRUPA D

## POBEDNIK GRUPE

Šifra		
53477	Francuska	1.40
53478	Danska	3.75
53479	Australija	11.0
53480	Tunis	15.0

## PROLAZE GRUPU

Šifra		
53471	Francuska/Danska	1.40
53472	Francuska/Tunis	7.00
53473	Francuska/Australija	5.50
53474	Danska/Tunis	25.0
53475	Danska/Australija	15.0
53476	Tunis/Australija	60.0

## NAJVIŠE GOLOVA U GRUPI

Šifra		
53449	Francuska	1.35
53450	Danska	3.75
53451	Tunis	25.0
53452	Australija	20.0

## TAČAN POREDAK U GRUPI 1/2

Šifra		
53459	Francuska/Danska	2.00
53460	Francuska/Tunis	8.00
53461	Francuska/Australija	7.00
53462	Danska/Francuska	4.25
53463	Danska/Tunis	35.0
53464	Danska/Australija	27.0
53465	Tunis/Francuska	40.0
53466	Tunis/Danska	100
53467	Tunis/Australija	250
53468	Australija/Francuska	35.0
53469	Australija/Danska	50.0
53470	Australija/Tunis	200

## NAJEFIKASNIJI MEČ GRUPE

Šifra		
53453	Danska/Tunis	5.50
53454	Francuska/Australija	4.25
53455	Tunis/Australija	6.25
53456	Francuska/Danska	5.75
53457	Tunis/Francuska	5.25
53458	Australija/Danska	6.00

Šifra		
53436	Bilo koji tim 9 bodova	2.25
53437	Bilo koji tim 0 bodova	3.00
53438	Bilo koji tim ne daje gol	4.50
53439	Bilo koji tim ne prima gol	5.00
53447	Grupa sa najviše golova	8.00
53448	Grupa sa najmanje golova	6.50

Šifra		G	Manje	Više
53440	Ukupno bodova prvoplasirani tim	7.5	1.57	2.25
53441	Ukupno bodova poslednjeplasirani tim	0.5	3.00	1.33
53442	Ukupno golova prvoplasirani tim	6.5	1.75	1.95
53443	Ukupno golova poslednjeplasirani tim	1.5	2.70	1.40
53446	Ukupno golova u grupi D	16.5	1.45	2.55

\*ponuda se odnosi na grupnu fazu takmičenja



14:00 h • 23/11/2022  
**NEMAČKA - JAPAN**

( : ) :  
HT FT

17:00 h • 23/11/2022  
**ŠPANIJA - KOSTARIKA**

( : ) :  
HT FT

11:00 h • 27/11/2022  
**JAPAN - KOSTARIKA**

( : ) :  
HT FT



## GRUPA

# E

**ŠPANIJA**

**NEMAČKA**

**JAPAN**

**KOSTARIKA**



20:00 h • 27/11/2022  
**ŠPANIJA - NEMAČKA**

( : ) :  
HT FT

20:00 h • 01/12/2022  
**JAPAN - ŠPANIJA**

( : ) :  
HT FT

20:00 h • 01/12/2022  
**KOSTARIKA - NEMAČKA**

( : ) :  
HT FT



## PLASMAN



**ŠPANIJA**



**NEMAČKA**



**JAPAN**



**KOSTARIKA**





# ŠPANIJA

FIFA RANG : 7

Broj učešća na SP: 16

Najveći uspeh:  
**ŠAMPION (2010)**

Najviše nastupa:  
**IKER KASILJAS (167)**

Najbolji strelac :  
**DAVID VILJA (59)**

## PUT DO SVETSKOG PRVENSTVA

### PRVAK B GRUPE EVROPSKIH KVALIFIKACIJA

Španija – Grčka	1:1
Gruzija – Španija	1:2
Španija – tzv. Kosovo	3:1
Švedska – Španija	2:1
Španija – Gruzija	4:0
tzv. Kosovo – Španija	0:2
Grčka – Španija	0:1
Španija – Švedska	1:0

## XTIP FAKTOR



### SPOJ MLADOSTI I ISKUSTVA

Španija, kao predstavnik jedne od najjačih liga na svetu, ali i nosilac svetske titule, ima uvek najviše ambicije. Selektor Luis Enrique imaće ozbiljan zadatak da ispuni očekivanja ove fudbalske nacije, a opredelio se za tim koji je spoj mladosti i iskustva. Od Albe, Karvahala, Busketsa i Alonsa do mladih Gavija, Toresa i Pedrija, „crvena furija“ mora da napravi bolji rezultat od osmine finala sa prošlog Svetskog šampionata u Rusiji. Biće teško na putu do vrha, ali ne i nemoguće. Iskustvo zna šta ga čeka, a šta mladost, gde je granica.



# OUTRIGHTS

## PLASMAN

Šifra			TAČAN BROJ BODOVA U GRUPI	
52816	Pobednik	9.00	Šifra	
52817	Igra finale	5.00	52829	9 bodova u grupi 3.75
52818	Ne igra finale	1.13	52830	7 bodova u grupi 3.50
52819	Dolazi do polufinala	3.00	52831	6 bodova u grupi 4.00
52820	Dolazi do četvrtfinala	1.65	52832	5 bodova u grupi 10.0
52821	Prolazi grupu	1.10	52833	4 boda u grupi 7.00
52822	Eliminacija u grupi	6.00	52834	3 boda u grupi 17.0
52823	Eliminacija u osmini finala	3.75	52835	2 boda u grupi 40.0
52824	Eliminacija u četvrtfinalu	3.00	52836	1 bod u grupi 70.0
52825	Eliminacija u polufinalu	6.00	52837	0 bodova u grupi 150
52826	Eliminacija u finalu	10.0		
52827	Pobednik grupe	1.85		
52828	Poslednji u grupi	45.0		

## BODOVI, GOLOVI (MANJE/VIŠE)

Šifra		G	Manje	Više
52838	Datih golova u grupi	5.5	1.90	1.80
52839	Datih golova u grupi	6.5	1.45	2.55
52840	Datih golova u grupi	4.5	2.90	1.35
52841	Primljenih golova u grupi	2.5	1.70	2.05
52842	Primljenih golova u grupi	1.5	3.20	1.30
52843	Primljenih golova u grupi	3.5	1.22	3.80
52844	Osvojenih bodova u grupi	6.5	1.80	1.90
52845	Osvojenih bodova u grupi	5.5	3.00	1.33
52846	Osvojenih bodova u grupi	4.5	4.20	1.18

## GOLOVI

Šifra		
52847	Najviše golova na prvenstvu	10.0
52848	Najmanje golova na prvenstvu	250
52849	Najviše golova grupna faza	9.00





# KOSTARIKA

FIFA RANG : 31

Broj učešća na SP: 6

Najveći uspeh:  
**ČETVRTFINALE (2014)**

Najviše nastupa:  
**SELSO BORHES (143)**

Najbolji strelac :  
**ROLANDO FONSEKA (47)**

## PUT DO SVETSKOG PRVENSTVA

### MEĐUKONFEDERACIJSKI BARAŽ

Panama – Kostarika	0:0
Kostarika – Meksiko	0:1
Kostarika – Jamajka	1:1
Honduras – Kostarika	0:0
Kostarika – El Salvador	2:1
SAD – Kostarika	2:1
Kanada – Kostarika	1:0
Kostarika – Honduras	2:1
Kostarika – Panama	1:0
Meksiko – Kostarika	0:0
Jamajka – Kostarika	0:1
Kostarika – Kanada	1:0
El Salvador – Kostarika	1:2
Kostarika – SAD	2:0
Međukonfederacijski baraž	
Kostarika – Novi Zeland	1:0

## XTIP FAKTOR



## NERPREDVIDIVOST

Od kada je Kostariku još 1990. godine na Svetskom šampionatu vodio Bora Milutinović, ova simpatična reprezentacija često skrene pažnju na sebe na najvećim svetskim smotrama. Ovoga puta su autsajderi u grupi, ali tim koji je spoj mladosti i iskustva sigurno zna kako se igra sa kvalitetnijim ekipama. Na голу je čuveni Kejlor Navas sa 36 godina, brane ga Veston i Avijedo, pa sve do napada koji predvode takođe iskusni Kempbel, Tores i Venehas, a mladost donose Galo, Benete i drugi. Možda su šanse za prolaz minimalne, ali Kostarika neće biti tu samo za gol razliku velikana.





# OUTRIGHTS

## PLASMAN

Šifra			TAČAN BROJ BODOVA U GRUPI		
52850	Pobednik	500			
52851	Igra finale	250	Šifra		
52853	Dolazi do polufinala	90.0	52863	9 bodova u grupi	200
52854	Dolazi do četvrtfinala	35.0	52864	7 bodova u grupi	50.0
52855	Prolazi grupu	6.00	52865	6 bodova u grupi	25.0
52856	Eliminacija u grupi	1.10	52866	5 bodova u grupi	40.0
52857	Eliminacija u osmini finala	10.0	52867	4 boda u grupi	8.00
52858	Eliminacija u četvrtfinalu	35.0	52868	3 boda u grupi	4.50
52859	Eliminacija u polufinalu	80.0	52869	2 boda u grupi	10.0
52860	Eliminacija u finalu	250	52870	1 bod u grupi	3.25
52861	Pobednik grupe	35.0	52871	0 bodova u grupi	3.25
52862	Poslednji u grupi	1.30			

## BODOVI, GOLOVI (MANJE/VIŠE)

Šifra		G	Manje	Više
52872	Datih golova u grupi	1.5	2.25	1.57
52873	Datih golova u grupi	2.5	1.35	2.90
52874	Datih golova u grupi	0.5	6.00	1.10
52875	Primljenih golova u grupi	5.5	1.95	1.75
52876	Primljenih golova u grupi	4.5	3.00	1.33
52877	Primljenih golova u grupi	6.5	1.45	2.55
52878	Osvojenih bodova u grupi	1.5	1.75	1.95
52879	Osvojenih bodova u grupi	2.5	1.50	2.40
52880	Osvojenih bodova u grupi	3.5	1.13	5.00

## GOLOVI

Šifra		
52881	Najviše golova na prvenstvu	250
52882	Najmanje golova na prvenstvu	7.00
52883	Najviše golova grupna faza	1000



# NEMAČKA

FIFA RANG : 11

Broj učešća na SP: 20

Najveći uspeh:  
ŠAMPION (1954, 1974, 1990, 2014)

Najviše nastupa:  
LOTAR MATEUS (150)

Najbolji strelac :  
MIROSLAV KLOSE (71)

## PUT DO SVETSKOG PRVENSTVA

### PRVAK J GRUPE EVROPSKIH KVALIFIKACIJA

Nemačka – Island	3:0
Rumunija – Nemačka	0:1
Nemačka – S. Makedonija	1:2
Lihtenštajn – Nemačka	0:2
Nemačka – Jermenija	6:0
Island – Nemačka	0:4
Nemačka – Rumunija	2:1
S. Makedonija – Nemačka	0:4
Nemačka – Lihtenštajn	9:0
Jermenija – Nemačka	1:4

## XTIP FAKTOR



## MENTALITET

Nemačka je četiri puta osvajala Svetsko prvenstvo, uvek su tu bile kvalitetne reprezentacije, ali ono što „pancere“ odvaja od ostatka fudbalskog sveta je mentalitet. Kvalitet, posvećenost, rad i igra do poslednjeg sudijskog zvižduka, uvek su znali da se isplate Nemcima, a po istom principu idu i Mercedes, BMW, Audi i ostala vozila. Koliko puta su razne reprezentacije gubile bodove ili utakmice protiv Nemačke u poslednjim minutima, nije to slučajno. Možda im je ekonomija malo slabija ove godine nego inače, ali fudbalski apetiti su uvek značajni.



# OUTRIGHTS

## PLASMAN

Šifra			TAČAN BROJ BODOVA U GRUPI	
52782	Pobednik	11.0	Šifra	
52783	Igra finale	5.50	52795	9 bodova u grupi 4.25
52784	Ne igra finale	1.11	52796	7 bodova u grupi 3.75
52785	Dolazi do polufinala	3.25	52797	6 bodova u grupi 3.75
52786	Dolazi do četvrtfinala	1.85	52798	5 bodova u grupi 10.0
52787	Prolazi grupu	1.10	52799	4 boda u grupi 6.00
52788	Eliminacija u grupi	6.00	52800	3 boda u grupi 15.0
52789	Eliminacija u osmini finala	2.75	52801	2 boda u grupi 35.0
52790	Eliminacija u četvrtfinalu	4.00	52802	1 bod u grupi 50.0
52791	Eliminacija u polufinalu	6.00	52803	0 bodova u grupi 125
52792	Eliminacija u finalu	10.0		
52793	Pobednik grupe	2.10		
52794	Poslednji u grupi	35.0		

## BODOVI, GOLOVI (MANJE/VIŠE)

Šifra		G	Manje	Više
52804	Datih golova u grupi	5.5	1.95	1.75
52805	Datih golova u grupi	4.5	3.00	1.33
52806	Datih golova u grupi	6.5	1.45	2.55
52807	Primljenih golova u grupi	2.5	1.85	1.85
52808	Primljenih golova u grupi	3.5	1.28	3.40
52809	Primljenih golova u grupi	1.5	3.50	1.25
52810	Osvojenih bodova u grupi	6.5	1.65	2.10
52811	Osvojenih bodova u grupi	5.5	2.70	1.40
52812	Osvojenih bodova u grupi	4.5	3.75	1.23

## GOLOVI

Šifra		
52813	Najviše golova na prvenstvu	10.0
52814	Najmanje golova na prvenstvu	400
52815	Najviše golova grupna faza	10.0





# JAPAN

FIFA RANG : 24

Broj učešća na SP: 7

Najveći uspeh:  
**OSMINA FINALA**  
(2002, 2010, 2018)

Najviše nastupa:  
**JUŠITO ENDO (152)**

Najbolji strelac :  
**KUNIŠIGE KAMAMOTO (75)**

## PUT DO SVETSKOG PRVENSTVA

### DRUGOPLASIRANI

U B GRUPI AZIJSKIH KVALIFIKACIJA

Japan – Oman	0:1
Kina – Japan	0:1
S. Arabija – Japan	1:0
Japan – Australija	2:1
Vijetnam – Japan	0:1
Oman – Japan	0:1
Japan – Kina	2:0
Japan – S. Arabija	2:0
Australija – Japan	0:2
Japan – Vijetnam	1:1

## XTIP FAKTOR



## DISCIPLINA I FANATIZAM

U svakom sportu, pa i u fudbalu, Japan se uglavnom uzda u brzinu i disciplinu. Jasno je da su u fizičkom smislu inferiorniji od većine pa to nekako moraju da nadomeste. Sjajni su za gledanje, jer zbog brzine i fanatičnog trčanja deluje kao da ih ima 20 na fudbalskom terenu, ali se to često isplati, posebno protiv reprezentacija kojima je stran takav način igre. Mogu donekle da se porede s Nemcima u pogledu zalaganja, možda će to biti dovoljno za treće mesto u grupi, ali za više mora mnogo toga da se poklopi.



# OUTRIGHTS

## PLASMAN

Šifra			TAČAN BROJ BODOVA U GRUPI		
52884	Pobednik	250	Šifra		
52885	Igra finale	70.0	52897	9 bodova u grupi	125
52887	Dolazi do polufinala	20.0	52898	7 bodova u grupi	40.0
52888	Dolazi do četvrtfinala	10.0	52899	6 bodova u grupi	15.0
52889	Prolazi grupu	4.00	52900	5 bodova u grupi	35.0
52890	Eliminacija u grupi	1.20	52901	4 boda u grupi	5.50
52891	Eliminacija u osmini finala	7.00	52902	3 boda u grupi	3.50
52892	Eliminacija u četvrtfinalu	15.0	52903	2 boda u grupi	10.0
52893	Eliminacija u polufinalu	35.0	52904	1 bod u grupi	3.75
52894	Eliminacija u finalu	100	52905	0 bodova u grupi	5.50
52895	Pobednik grupe	15.0			
52896	Poslednji u grupi	3.75			

## BODOVI, GOLOVI (MANJE/VIŠE)

Šifra		G	Manje	Više
52906	Datih golova u grupi	2.5	1.95	1.75
52907	Datih golova u grupi	3.5	1.33	3.00
52908	Datih golova u grupi	1.5	4.00	1.20
52909	Primljenih golova u grupi	5.5	1.70	2.05
52910	Primljenih golova u grupi	4.5	2.40	1.50
52911	Primljenih golova u grupi	6.5	1.33	3.00
52912	Osvojenih bodova u grupi	2.5	1.95	1.75
52913	Osvojenih bodova u grupi	1.5	2.40	1.50
52914	Osvojenih bodova u grupi	3.5	1.28	3.40

## GOLOVI

Šifra		
52915	Najviše golova na prvenstvu	125
52916	Najmanje golova na prvenstvu	25.0
52917	Najviše golova grupna faza	200



GROUP E				NAJIGRANIJI TIPOVI																					
Vreme	Šifra			1	X	2	ug 0-2	ug 3+	I1+	I2+	1-1	2-2	I1+ & II1+	I1+ & 2+	D2+	G2+	GG	IGG	GG & 3+	1 & 2+	1 & 3+	2 & 2+	2 & 3+	1X & 2+	X2 & 2+
Sre 14:00	25	Germany	Japan	1.37	5.60	7.20	<b>2.30</b>	<b>1.62</b>	1.30	<b>2.50</b>	<b>2.00</b>	<b>12.0</b>	1.57	1.40	<b>1.47</b>	<b>4.65</b>	1.87	4.55	<b>2.23</b>	<b>1.57</b>	<b>1.90</b>	<b>10.0</b>	<b>12.0</b>	<b>1.25</b>	<b>4.25</b>
Sre 17:00	26	Spain	Costa Rica	1.20	6.40	16.0	<b>2.05</b>	<b>1.77</b>	1.35	<b>2.72</b>	<b>1.70</b>	<b>27.0</b>	1.67	1.47	<b>1.40</b>	<b>11.0</b>	2.75	6.50	<b>3.35</b>	<b>1.43</b>	<b>1.85</b>	<b>30.0</b>	<b>35.0</b>	<b>1.25</b>	<b>7.40</b>
Ned 11:00	27	Japan	Costa Rica	2.00	3.30	4.15	<b>1.63</b>	<b>2.27</b>	1.50	<b>3.40</b>	<b>3.20</b>	<b>7.20</b>	2.00	1.72	<b>2.20</b>	<b>4.10</b>	2.05	5.40	<b>2.78</b>	<b>2.70</b>	<b>3.70</b>	<b>6.50</b>	<b>85.0</b>	<b>1.67</b>	<b>2.70</b>
Ned 20:00	28	Spain	Germany	2.57	3.50	2.68	<b>1.92</b>	<b>1.88</b>	1.38	<b>2.90</b>	<b>4.25</b>	<b>4.40</b>	1.75	1.53	<b>2.37</b>	<b>2.47</b>	1.70	4.40	<b>2.17</b>	<b>3.35</b>	<b>4.00</b>	<b>3.50</b>	<b>4.40</b>	<b>1.87</b>	<b>1.93</b>
Čet 20:00	29	Costa Rica	Germany	11.0	5.50	1.28	<b>2.13</b>	<b>1.72</b>	1.33	<b>2.62</b>	<b>20.0</b>	<b>1.83</b>	1.63	1.45	<b>7.10</b>	<b>1.43</b>	2.25	5.45	<b>2.75</b>	<b>19.0</b>	<b>23.0</b>	<b>1.52</b>	<b>1.90</b>	<b>5.40</b>	<b>1.23</b>
Čet 20:00	30	Japan	Spain	9.50	5.50	1.30	<b>2.25</b>	<b>1.65</b>	1.32	<b>2.52</b>	<b>17.0</b>	<b>1.87</b>	1.57	1.40	<b>5.90</b>	<b>1.42</b>	2.05	4.95	<b>2.47</b>	<b>15.0</b>	<b>18.0</b>	<b>1.52</b>	<b>1.85</b>	<b>4.90</b>	<b>1.22</b>

GROUP E				KONAČAN ISHOD				DUPLA ŠANSA			DUPLA POBEDA		POLUVREME - KRAJ								1. POLUVREME			DŠ 1. POL.	
Vreme	Šifra			1	X	2	1X	12	X2	DP1	DP2	1-1	1-X	1-2	X-1	X-X	X-2	2-1	2-X	2-2	I1	IX	I2	II1X	II2
Sre 14:00	25	Germany	Japan	1.37	5.60	7.20	1.10	1.15	3.15	3.20	30.0	<b>2.00</b>	21.0	55.0	4.00	8.75	15.0	21.0	21.0	<b>12.0</b>	1.88	2.47	6.50	1.10	1.87
Sre 17:00	26	Spain	Costa Rica	1.20	6.40	16.0	1.01	1.12	4.50	2.52	55.0	<b>1.70</b>	27.0	60.0	3.65	8.75	26.0	27.0	28.0	<b>27.0</b>	1.70	2.47	11.0	1.03	2.12
Ned 11:00	27	Japan	Costa Rica	2.00	3.30	4.15	1.23	1.35	1.83	6.30	17.0	<b>3.20</b>	15.0	45.0	4.80	4.50	8.75	29.0	16.0	<b>7.20</b>	2.68	2.00	4.60	1.18	1.45
Ned 20:00	28	Spain	Germany	2.57	3.50	2.68	1.48	1.32	1.52	8.75	9.50	<b>4.25</b>	14.0	30.0	6.20	5.20	6.40	29.0	14.0	<b>4.40</b>	3.15	2.13	3.30	1.32	1.33
Čet 20:00	29	Costa Rica	Germany	11.0	5.50	1.28	3.65	1.15	1.04	40.0	2.85	<b>20.0</b>	23.0	23.0	20.0	8.00	3.80	60.0	22.0	<b>1.83</b>	8.25	2.45	1.80	1.97	1.06
Čet 20:00	30	Japan	Spain	9.50	5.50	1.30	3.50	1.15	1.06	40.0	2.90	<b>17.0</b>	22.0	22.0	18.0	8.50	3.90	60.0	21.0	<b>1.87</b>	7.50	2.52	1.80	1.97	1.07

GROUP E				UKUPNO GOLOVA														2. POLUVREME			DŠ 2. POL.				
Vreme	Šifra			ug 0-2	ug 1 gol	ug 1-2	ug 1-3	ug 1-4	ug 1-5	ug 2 gola	ug 2+	ug 2-3	ug 2-4	ug 3+	ug 3-4	ug 3-5	ug 3-6	ug 4+	ug 4-5	ug 5+	II1	II2	II3	II4	
Sre 14:00	25	Germany	Japan	<b>2.30</b>	5.75	2.55	1.60	1.25	1.12	4.00	1.19	2.13	1.55	<b>1.62</b>	2.40	1.90	1.72	2.55	3.30	4.60	1.72	3.00	6.10	1.11	2.07
Sre 17:00	26	Spain	Costa Rica	<b>2.05</b>	5.00	2.30	1.50	1.22	1.10	3.75	1.25	2.05	1.55	<b>1.77</b>	2.47	2.00	1.85	2.95	3.70	5.70	1.53	3.10	9.50	1.04	2.42
Ned 11:00	27	Japan	Costa Rica	<b>1.63</b>	3.95	1.92	1.35	1.17	1.10	3.40	1.42	2.00	1.60	<b>2.27</b>	2.85	2.42	2.32	4.33	5.00	9.25	2.40	2.37	4.15	1.22	1.55
Ned 20:00	28	Spain	Germany	<b>1.92</b>	4.20	2.18	1.45	1.19	1.10	3.60	1.28	2.03	1.55	<b>1.88</b>	2.55	2.10	1.95	3.25	3.95	6.40	2.90	2.52	3.00	1.37	1.40
Čet 20:00	29	Costa Rica	Germany	<b>2.13</b>	5.25	2.37	1.53	1.23	1.11	3.85	1.23	2.07	1.55	<b>1.72</b>	2.45	1.97	1.80	2.80	3.55	5.25	7.60	3.05	1.62	2.23	1.07
Čet 20:00	30	Japan	Spain	<b>2.25</b>	5.60	2.50	1.57	1.25	1.11	3.95	1.20	2.12	1.55	<b>1.65</b>	2.40	1.90	1.73	2.60	3.35	4.70	7.00	3.10	1.63	2.20	1.08

GROUP E				GOLOVI 1. POLUVREME										GOLOVI 2. POLUVREME											
Vreme	Šifra			I0-1	I0-2	I1 gol	I1-2	I1-3	I2gola	I2-3	I1+	I2+	I3+	I4+	II0-1	II0-2	II1 gol	II1-2	II1-3	II2gola	II2-3	II1+	II2+	II3+	II4+
Sre 14:00	25	Germany	Japan	1.50	1.09	2.55	1.57	1.35	3.75	2.68	1.30	<b>2.50</b>	6.00	17.0	1.97	1.27	2.95	1.62	1.30	3.30	2.18	1.17	<b>1.83</b>	3.65	8.50
Sre 17:00	26	Spain	Costa Rica	1.42	1.07	2.50	1.60	1.40	3.90	2.85	1.35	<b>2.72</b>	7.00	21.0	1.80	1.22	2.78	1.60	1.30	3.40	2.30	1.20	<b>2.00</b>	4.25	10.0
Ned 11:00	27	Japan	Costa Rica	1.28	1.02	2.47	1.65	1.50	4.50	3.45	1.50	<b>3.40</b>	10.0	33.0	1.55	1.12	2.55	1.57	1.37	3.70	2.68	1.30	<b>2.17</b>	6.10	16.0
Ned 20:00	28	Spain	Germany	1.38	1.05	2.50	1.60	1.42	4.05	3.00	1.38	<b>2.90</b>	7.60	23.0	1.73	1.19	2.72	1.57	1.32	3.45	2.37	1.23	<b>2.40</b>	4.65	12.0
Čet 20:00	29	Costa Rica	Germany	1.45	1.08	2.52	1.60	1.38	3.85	2.80	1.33	<b>2.62</b>	6.60	19.0	1.87	1.23	2.85	1.60	1.30	3.35	2.27	1.19	<b>1.95</b>	4.00	9.75
Čet 20:00	30	Japan	Spain	1.48	1.09	2.55	1.57	1.37	3.75	2.70	1.32	<b>2.52</b>	6.10	18.0	1.95	1.27	2.90	1.62	1.30	3.35	2.20	1.18	<b>1.85</b>	3.70	8.75

GROUP E				GOLOVI U OBA POLUVREMENA																					
Vreme	Šifra			I0-1 & II0-3	I0-1 & II1-3	I0-1 & II2+	I0-2 & II0-2	I0-2 & II0-3	I0-2 & II2+	I2-3 & II0-1	I1+ & II1+	I1+ & II1-2	I1+ & II1-3	I1+ & II2+	I1+ & II2-3	I1+ & II3+	I1+ & II3+	I1+ & II3+	I1+ & II3+	I1+ & II3+	I1+ & II3+	I1+ & II3+	I1+ & II3+	I1+ & II3+	I1+ & II3+
Sre 14:00	25	Germany	Japan	1.65	2.05	2.85	1.45	1.22	2.10	5.50	1.57	2.20	1.75	2.47	3.00	4.90	1.40	1.82	2.85	4.50	2.68	1.85	6.10	4.70	3.70
Sre 17:00	26	Spain	Costa Rica	1.53	1.97	2.95	1.35	1.16	2.23	5.50	1.67	2.25	1.83	2.78	3.30	5.80	1.47	2.00	3.20	5.35	2.65	1.90	6.90	4.75	3.95
Ned 11:00	27	Japan	Costa Rica	1.35	1.85	3.25	1.20	1.07	2.60	5.75	2.00	2.47	2.10	3.75	4.20	9.00	1.72	2.57	4.35	8.25	2.75	2.15	9.50	5.10	4.80
Ned 20:00	28	Spain	Germany	1.48	1.92	3.00	1.30	1.13	2.30	5.50	1.75	2.30	1.88	3.00	3.45	6.50	1.53	2.12	3.45	5.90	2.65	1.95	7.40	4.85	4.10
Čet 20:00	29	Costa Rica	Germany	1.57	2.00	2.90	1.40	1.18	2.17	5.45	1.63	2.23	1.80	2.65	3.15	5.45	1.45	1.93	3.05	5.00	2.65	1.88	6.60	4.75	3.85
Čet 20:00	30	Japan	Spain	1.65	2.05	2.85	1.45	1.20	2.10	5.50	1.57	2.20	1.75	2.50	3.05	5.00	1.40	1.83	2.90	4.60	2.65	1.85	6.20	4.75	3.75

GROUP E				OBA TIMA DAJU GOL																					
Vreme	Šifra			GG	NG	IGG	II GG	ING	II NG	GG & 2-3	GG & 3+	GG & 4+	GG & 13+	GG & 13+	GG & 13+	GG & 13+	GG & 13+	GG & 13+	GG & 13+	GG & 13+	GG & 13+	GG & 13+	GG & 13+	GG & 13+	
Sre 14:00	25	Germany	Japan	1.87	1.88	4.55	3.25	1.19	1.28	4.10	<b>2.23</b>	3.10	7.10	8.50	4.40	5.10	15.0	3.95	1.53	6.30	1.07	1.19	6.25	4.05	1.53
Sre 17:00	26	Spain	Costa Rica	2.75	1.42	6.50	4.65	1.09	1.15	5.60	<b>3.35</b>	4.80	10.0	12.0	6.25	7.40	28.0	5.20	1.28	8.00	1.03	1.11	13.0	3.75	1.27
Ned 11:00	27	Japan	Costa Rica	2.05	1.72	5.40	3.95	1.11	1.20	3.35	<b>2.78</b>	4.65	11.0	12.0	6.50	7.20	21.0	4.55	1.38	7.20	1.05	1.14	8.00	9.25	1.37
Ned 20:00	28	Spain	Germany	1.70	2.13	4.40	3.15	1.19	1.30	3.15	<b>2.17</b>	3.35	8.00	9.00	4.85	5.35	14.0	3.85	1.57	6.10	1.07	1.20	5.40	7.50	1.57
Čet 20:00	29	Costa Rica	Germany	2.25	1.60	5.45	3.90	1.13	1.20	4.75	<b>2.75</b>	3.90	8.50	10.0	5.30	6.20	21.0	4.50	1.40	7.10	1.05	1.14	9.00	3.90	1.37
Čet 20:00	30	Japan	Spain	2.05	1.72	4.95	3.55	1.15	1.25	4.50	<b>2.47</b>	3.45	7.60	9.25	4.75	5.50	18.0	4.20	1.47	6.60	1.06	1.17	7.50	3.80	1.45

GROUP E				DOMAĆIN UKUPNO GOLOVA										DOMAĆIN GOLOVI 1. POLUVREME									
Vreme	Šifra			D1gol	D2gola	D0-2	D1-2	D1-3	D2-3	D2-4	D2-5	D2											

GROUP E				KONAČAN ISHOD I UKUPNO GOLOVA																												
Vreme	Šifra			1-0	1-1	1-2	1-3	1-4	1-5	1-6	1-7	1-8	1-9	1-10	2-0	2-1	2-2	2-3	2-4	2-5	2-6	2-7	2-8	2-9	2-10	3-0	3-1	3-2	3-3	3-4	3-5	
Sre 14:00	25	Germany	Japan	2.17	2.95	2.13	1.80	2.95	2.23	3.25	<b>1.57</b>	<b>1.90</b>	2.90	4.80	8.25	14.0	12.0	11.0	16.0	12.0	23.0	<b>10.0</b>	<b>12.0</b>	20.0	29.0							
Sre 17:00	26	Spain	Costa Rica	1.73	2.42	1.80	1.57	2.62	2.10	3.25	<b>1.43</b>	<b>1.85</b>	3.00	5.70	13.0	30.0	30.0	35.0	35.0	60.0	<b>30.0</b>	<b>35.0</b>	55.0	60.0								
Ned 11:00	27	Japan	Costa Rica	2.32	3.65	2.95	2.78	4.33	3.95	8.50	<b>2.70</b>	<b>3.70</b>	7.90	18.0	44.0	8.25	6.00	30.0	6.60	10.0	8.75	20.0	<b>6.50</b>	<b>8.50</b>	18.0	33.0						
Ned 20:00	28	Spain	Germany	3.20	5.10	4.00	3.50	5.35	4.55	8.25	<b>3.35</b>	<b>4.00</b>	7.50	13.0	3.35	5.30	4.20	3.70	5.80	4.80	8.75	<b>3.50</b>	<b>4.40</b>	8.25	14.0							
Čet 20:00	29	Costa Rica	Germany	10.0	20.0	19.0	19.0	23.0	23.0	50.0	<b>19.0</b>	<b>23.0</b>	40.0	60.0	1.90	2.63	1.93	1.65	2.72	2.18	3.35	<b>1.52</b>	<b>1.90</b>	3.05	5.45							
Čet 20:00	30	Japan	Spain	9.50	17.0	15.0	15.0	20.0	18.0	35.0	<b>15.0</b>	<b>18.0</b>	30.0	45.0	2.03	2.75	2.00	1.70	2.78	2.17	3.20	<b>1.52</b>	<b>1.85</b>	2.90	5.00							

GROUP E				KONAČAN ISHOD I GOLOVI 1. POL.						KONAČAN ISHOD I GOLOVI 2. POL.				KONAČAN ISHOD I OBA TIMA DAJU GOL				POLUVREMENA I OBA TIMA DAJU GOL																
Vreme	Šifra			1-1	1-2	1-3	1-4	1-5	1-6	1-7	1-8	1-9	1-10	2-1	2-2	2-3	2-4	2-5	2-6	2-7	2-8	2-9	2-10	1-1	1-2	1-3	1-4	1-5	1-6	1-7	1-8	1-9	1-10	
Sre 14:00	25	Germany	Japan	1.65	2.80	3.60	9.75	20.0	22.0	1.55	2.10	8.50	15.0	3.00	13.0	5.30	35.0	4.05	18.0	12.0	8.00	30.0	6.90	6.75	22.0									
Sre 17:00	26	Spain	Costa Rica	1.50	2.70	3.40	26.0	60.0	60.0	1.38	2.00	20.0	55.0	3.90	30.0	6.40	50.0	4.85	50.0	14.0	11.0	50.0	8.75	9.25	40.0									
Ned 11:00	27	Japan	Costa Rica	2.65	5.70	6.40	6.00	16.0	17.0	2.40	4.00	5.35	11.0	4.65	9.25	10.0	26.0	7.80	17.0	20.0	8.50	29.0	12.0	6.75	20.0									
Ned 20:00	28	Spain	Germany	3.40	6.90	7.40	3.50	7.00	7.80	3.05	4.75	3.20	5.20	4.85	5.00	11.0	11.0	8.00	8.00	18.0	7.25	18.0	11.0	5.80	12.0									
Čet 20:00	29	Costa Rica	Germany	17.0	45.0	55.0	1.57	2.80	3.45	14.0	29.0	1.47	2.13	21.0	3.40	50.0	5.90	45.0	4.55	40.0	9.50	12.0	30.0	7.90	7.80									
Čet 20:00	30	Japan	Spain	14.0	35.0	40.0	1.60	2.75	3.40	12.0	21.0	1.47	2.10	17.0	3.10	45.0	5.60	30.0	4.30	35.0	8.75	12.0	26.0	7.30	7.10									

GROUP E				PRVI DAJE GOL		DUPLA ŠANSI I UKUPNO GOLOVA																											
Vreme	Šifra			PDG 1	PDG 2	1X 0-2	1X 0-3	1X 1-2	1X 1-3	1X 2-3	1X 2-4	1X 3-5	1X 4-6	1X 5+	1X 0-3	1X 2-3	1X 2-4	1X 2-5	1X 3-4	1X 3-5	1X 3-6	1X 4-6	1X 4-7	1X 5+	1X 0-2	1X 0-3	1X 2-3	1X 2-4	1X 2-5	1X 2-6	1X 3-6	1X 3-7	
Sre 14:00	25	Germany	Japan	1.35	3.65	2.57	1.72	2.85	1.88	2.35	1.67	2.07	3.00	<b>1.25</b>	1.77	2.72	3.25	1.90	2.63	1.67	3.00	4.70	4.10	6.25	4.70								
Sre 17:00	26	Spain	Costa Rica	1.20	5.75	2.12	1.47	2.42	1.62	2.10	1.57	2.03	3.25	<b>1.25</b>	1.80	3.05	2.68	1.70	2.40	1.80	3.10	5.45	5.25	9.75	8.00								
Ned 11:00	27	Japan	Costa Rica	1.67	2.72	2.00	1.57	2.55	1.85	2.50	1.97	3.20	5.35	<b>1.67</b>	2.90	5.10	2.52	1.67	2.68	2.65	5.60	2.65	2.27	4.00	3.20								
Ned 20:00	28	Spain	Germany	2.00	2.05	2.62	2.03	3.25	2.37	3.05	2.28	3.50	5.10	<b>1.87</b>	3.05	4.85	3.00	1.80	2.72	2.18	4.30	2.68	2.07	3.15	3.20								
Čet 20:00	29	Costa Rica	Germany	4.60	1.27	5.00	4.60	7.50	6.20	7.75	6.10	13.0	17.0	<b>5.40</b>	12.0	17.0	2.90	1.77	2.50	1.80	3.15	2.27	1.55	2.18	1.60								
Čet 20:00	30	Japan	Spain	4.15	1.30	5.00	4.55	7.20	5.90	7.20	5.60	11.0	15.0	<b>4.90</b>	10.0	14.0	3.15	1.85	2.57	1.70	2.95	2.47	1.65	2.25	1.63								

GROUP E				DUPLA ŠANSI I UKUPNO GOLOVA						DUPLA ŠANSI I GOLOVI U 1. POL.						DUPLA ŠANSI - KRAJ						MerkurXTIP		
Vreme	Šifra			X2 3-5	X2 3-6	X2 4-6	X2 2+	X2 3+	X2 4+	1X 1+	1X 2+	1X 2-3	X2 1+	X2 2+	X2 2-3	1X-1	1X-X	1X-2	12-1	12-X	12-2		X2-1	X2-X
Sre 14:00	25	Germany	Japan	8.50	8.50	13.0	<b>4.25</b>	8.25	12.0	1.38	2.75	3.30	4.95	14.0	14.0	1.38	6.20	12.0	1.82	11.0	10.0	3.45	6.20	7.10
Sre 17:00	26	Spain	Costa Rica	19.0	20.0	28.0	<b>7.40</b>	20.0	27.0	1.37	2.72	3.20	9.00	55.0	50.0	1.22	6.70	21.0	1.60	14.0	20.0	3.25	6.75	15.0
Ned 11:00	27	Japan	Costa Rica	6.20	5.25	8.25	<b>2.70</b>	5.20	8.00	1.82	4.20	4.45	3.00	7.60	7.40	2.00	3.55	7.50	2.85	8.00	6.20	4.20	3.55	4.10
Ned 20:00	28	Spain	Germany	3.65	3.30	5.20	<b>1.93</b>	3.15	4.90	2.07	4.60	4.60	2.17	4.65	4.75	2.57	3.90	5.40	3.70	7.30	3.85	5.20	3.90	2.63
Čet 20:00	29	Costa Rica	Germany	2.05	1.87	3.10	<b>1.23</b>	1.77	2.85	6.40	22.0	21.0	1.35	2.68	3.15	11.0	6.00	3.35	15.0	12.0	1.70	16.0	6.00	1.27
Čet 20:00	30	Japan	Spain	2.03	1.83	2.90	<b>1.22</b>	1.72	2.65	5.75	17.0	17.0	1.35	2.63	3.10	9.50	6.20	3.40	13.0	11.0	1.72	15.0	6.10	1.30

GROUP E				POLUVREME - KRAJ I GOLOVI 1. POL.				POLUVREME - KRAJ I GOLOVI 2. POL.				DŠ I GG			TAČAN REZULTAT 1. POLUVREME						X VRAĆA ULOG				
Vreme	Šifra			1-1 12+	X-1 12+	2-2 12+	X-2 12+	1-1 112+	X-1 112+	2-2 112+	X-2 112+	1X GG	12 GG	X2 GG	1:0	0:1	1:1	2:0	0:2	1:2	2:1	0:3	3:0	W1	W2
Sre 14:00	25	Germany	Japan	3.85	14.0	33.0	50.0	3.70	6.40	29.0	33.0	2.13	2.47	4.95	3.20	8.00	7.40	6.60	40.0	40.0	17.0	60.0	20.0	1.12	5.80
Sre 17:00	26	Spain	Costa Rica	3.50	19.0	60.0	60.0	3.40	6.00	60.0	60.0	2.90	3.70	8.75	2.85	12.0	9.50	5.60	60.0	60.0	22.0		16.0	1.02	12.0
Ned 11:00	27	Japan	Costa Rica	8.25	23.0	22.0	40.0	8.50	10.0	21.0	22.0	2.52	3.55	3.30	3.65	5.60	7.90	11.0	25.0	40.0	26.0	60.0	45.0	1.40	2.90
Ned 20:00	28	Spain	Germany	10.0	22.0	11.0	22.0	9.75	13.0	10.0	13.0	2.42	2.68	2.45	4.35	4.45	6.75	14.0	15.0	24.0	23.0	60.0	60.0	1.85	1.92
Čet 20:00	29	Costa Rica	Germany	60.0	60.0	3.65	15.0	55.0	50.0	3.60	6.10	6.30	3.10	2.42	9.50	3.00	8.50	55.0	6.10	19.0	55.0	19.0		8.75	1.06
Čet 20:00	30	Japan	Spain	45.0	60.0	3.65	14.0	40.0	45.0	3.50	6.00	5.70	2.78	2.25	9.25	3.10	7.80	45.0	6.10	18.0	50.0	19.0	60.0	7.50	1.08

GROUP E				POLUVREME - KRAJ I UKUPNO GOLOVA																					
Vreme	Šifra			1-1 0-3	1-1 2-3	1-1 2-4	1-1 2-5	1-1 3-4	1-1 3-5	1-1 2+	1-1 3+	1-1 4+	X-1 0-3	X-1 2-3	X-1 2-4	X-1 2-5	X-1 3-4	X-1 3-5	X-1 2+	X-1 3+	X-1 4+	2-2 0-3	2-2 2-3	2-2 2-4	2-2 2-5
Sre 14:00	25	Germany	Japan	3.85	4.70	3.30	2.72	4.85	3.50	2.18	<b>2.60</b>	3.80	5.20	8.25	6.75	5.90	10.0	8.00	5.50	7.40	12.0	16.0	25.0	17.0	18.0
Sre 17:00	26	Spain	Costa Rica	3.05	3.75	2.68	2.27	4.05	3.05	1.90	<b>2.32</b>	3.55	4.33	7.25	6.10	5.60	10.0	8.50	5.35	8.00	14.0	25.0	45.0	50.0	50.0
Ned 11:00	27	Japan	Costa Rica	4.40	6.00	4.75	4.25	7.70	6.10	3.90	<b>5.30</b>	10.0	5.45	11.0	9.50	8.50	15.0	12.0	8.25	12.0	24.0	8.50	14.0	11.0	11.0
Ned 20:00	28	Spain	Germany	6.10	8.75	6.60	5.75	10.0	7.75	5.20	<b>6.50</b>	12.0	7.40	14.0	12.0	10.0	17.0	14.0	10.0	13.0	24.0	6.40	9.00	7.00	6.10
Čet 20:00	29	Costa Rica	Germany	20.0	33.0	30.0	30.0	45.0	40.																

# OUTRIGHTS GRUPA E

## POBEDNIK GRUPE

Šifra		
53525	Španija	1.85
53526	Nemačka	2.10
53527	Japan	15.0
53528	Kostarika	35.0

## PROLAZE GRUPU

Šifra		
53519	Nemačka/Španija	1.20
53520	Nemačka/Kostarika	25.0
53521	Nemačka/Japan	10.0
53522	Španija/Kostarika	15.0
53523	Španija/Japan	8.50
53524	Kostarika/Japan	150

## NAJVIŠE GOLOVA U GRUPI

Šifra		
53497	Nemačka	1.95
53498	Španija	2.00
53499	Kostarika	35.0
53500	Japan	17.0

## TAČAN POREDAK U GRUPI 1/2

Šifra		
53507	Nemačka/Španija	2.50
53508	Nemačka/Kostarika	35.0
53509	Nemačka/Japan	17.0
53510	Španija/Nemačka	2.20
53511	Španija/Kostarika	27.0
53512	Španija/Japan	13.0
53513	Kostarika/Nemačka	125
53514	Kostarika/Španija	80.0
53515	Kostarika/Japan	500
53516	Japan/Nemačka	35.0
53517	Japan/Španija	27.0
53518	Japan/Kostarika	225

## NAJEFIKASNIJI MEČ GRUPE

Šifra		
53501	Kostarika/Nemačka	5.25
53502	Japan/Španija	5.00
53503	Nemačka/Japan	5.00
53504	Španija/Kostarika	5.75
53505	Japan/Kostarika	6.50
53506	Španija/Nemačka	5.50

Šifra		
53484	Bilo koji tim 9 bodova	2.50
53485	Bilo koji tim 0 bodova	2.70
53486	Bilo koji tim ne daje gol	5.00
53487	Bilo koji tim ne prima gol	8.00
53495	Grupa sa najviše golova	4.50
53496	Grupa sa najmanje golova	13.0

Šifra		G	Manje	Više
53488	Ukupno Bodova prvoplasirani tim	6.5	2.10	1.65
53489	Ukupno bodova poslednjeplasirani tim	0.5	2.70	1.33
53490	Ukupno golova prvoplasirani tim	6.5	1.70	2.05
53491	Ukupno golova poslednjeplasirani tim	1.5	2.40	1.50
53494	Ukupno golova u grupi E	17.5	1.50	2.40

\*ponuda se odnosi na grupnu fazu takmičenja





11:00 h · 23/11/2022  
**MAROKO - HRVATSKA**

( : ) :  
HT FT

20:00 h · 23/11/2022  
**BELGIJA - KANADA**

( : ) :  
HT FT

14:00 h · 27/11/2022  
**BELGIJA - MAROKO**

( : ) :  
HT FT



## GRUPA

# F

**BELGIJA**

**KANADA**

**MAROKO**

**HRVATSKA**



17:00 h · 27/11/2022  
**HRVATSKA - KANADA**

( : ) :  
HT FT

16:00 h · 01/12/2022  
**HRVATSKA - BELGIJA**

( : ) :  
HT FT

16:00 h · 01/12/2022  
**KANADA - MAROKO**

( : ) :  
HT FT



## PLASMAN



**BELGIJA**



**KANADA**



**MAROKO**



**HRVATSKA**





# BELGIJA

FIFA RANG : 2

Broj učešća na SP: 14

Najveći uspeh:  
**TREĆE MESTO (2018)**

Najviše nastupa:  
**JAN VERTONGEN (126)**

Najbolji strelac :  
**ROMELU LUKAKU (59)**

## PUT DO SVETSKOG PRVENSTVA

### PRVAK GRUPE E EVROPSKIH KVALIFIKACIJA

Belgija – Vels	3:1
Češka – Belgija	1:1
Belgija – Belorusija	8:0
Estonija – Belgija	2:5
Belgija – Češka	3:0
Belorusija – Belgija	0:1
Belgija – Estonija	2:1
Vels – Belgija	1:1

## XTIP FAKTOR



### KEVIN DE BRUJNE

Debitovao je za reprezentaciju Belgije 2010. godine i godinama unazad smatran je za jednog od najboljih ofanzivnih veznih igrača u istoriji. Osećaj za gol, ali pre svega za asistenciju, vodila ga je kroz čitavu karijeru, sve do Mančester sitija, s kojim je osvojio četiri titule u Engleskoj u poslednjih pet sezona. Ponikao je u rodnom Drongenu, a put do Ostrva vodio je preko Genta i Genka. Kao član Čelsija, kao da nije dobio pravu šansu i bio je na pozajmicama, a u plavom delu Mančestera je od 2015. godine. Sjajno se uklapa u navalu selekcije Belgije, koja je na prošlom šampionatu osvojila treće mesto, a ponovo se visoko kotira i za šampionat u Kataru. Da li je Belgija spremna i sposobna za novo čudo? Zavisice puno od Kevina koji bi u gotovo svakoj selekciji na svetu predstavljao Xfaktor.



# OUTRIGHTS

## PLASMAN

Šifra		
52952	Pobednik	15.0
52953	Igra finale	6.00
52954	Ne igra finale	1.10
52955	Dolazi do polufinala	3.75
52956	Dolazi do četvrtfinala	1.90
52957	Prolazi grupu	1.12
52958	Eliminacija u grupi	5.50
52959	Eliminacija u osmini finala	2.10
52960	Eliminacija u četvrtfinalu	4.50
52961	Eliminacija u polufinalu	7.00
52962	Eliminacija u finalu	13.0
52963	Pobednik grupe	1.55
52964	Poslednja u grupi	30.0

## TAČAN BROJ BODOVA U GRUPI

Šifra		
52965	9 bodova u grupi	3.50
52966	7 bodova u grupi	3.50
52967	6 bodova u grupi	5.50
52968	5 bodova u grupi	8.00
52969	4 boda u grupi	6.50
52970	3 boda u grupi	13.0
52971	2 boda u grupi	20.0
52972	1 bod u grupi	25.0
52973	0 bodova u grupi	150

## BODOVI, GOLOVI (MANJE/VIŠE)

Šifra		G	Manje	Više
52974	Datih golova u grupi	5.5	1.90	1.80
52975	Datih golova u grupi	6.5	1.45	2.55
52976	Datih golova u grupi	4.5	2.90	1.35
52977	Primljenih golova u grupi	2.5	1.65	2.10
52978	Primljenih golova u grupi	1.5	3.00	1.33
52979	Primljenih golova u grupi	3.5	1.20	4.00
52980	Osvojenih bodova u grupi	6.5	1.75	1.95
52981	Osvojenih bodova u grupi	5.5	2.40	1.50
52982	Osvojenih bodova u grupi	4.5	3.40	1.28

## GOLOVI

Šifra		
52983	Najviše golova na prvenstvu	12.0
52984	Najmanje golova na prvenstvu	250
52985	Najviše golova grupna faza	10.0





# KANADA

FIFA RANG : 41

Broj učešća na SP: 2

Najveći uspeh:  
**GRUPNA FAZA (1986)**

Najviše nastupa:  
**ATIBA HAČINSON (92)**

Najbolji strelac :  
**KAJL LARIN (23)**

## PUT DO SVETSKOG PRVENSTVA

### PRVAK TREĆE RUNDE KONKAKAF KVALIFIKACIJA

Kanada – Honduras	1:1
SAD – Kanada	1:1
Kanada – El Salvador	3:0
Meksiko – Kanada	1:1
Jamajka – Kanada	0:0
Kanada – Panama	4:1
Kanada – Kostarika	1:0
Kanada – Meksiko	2:1
Honduras – Kanada	0:2
Kanada – SAD	2:0
El Salvador – Kanada	0:2
Kostarika – Kanada	1:0
Kanada – Jamajka	4:0
Panama – Kanada	1:0

## XTIP FAKTOR



### ALFONSO DEJVIS

Zbog tempa, driblinga i kreativnosti, Alfonso Dejvis smatran je jednim od najboljih ful-bekova na svetu. Član je minhenskog Bajerna od 2019. godine, kada je zaradio zvanje rukija godine, a taj transfer je doneo Vankuveru 10 miliona evra. Dejvis ima kanadsko državljanstvo, a rođen je u izbegličkom kampu u Gani, pošto je njegova porodica prebegla iz Liberije zbog rata. Tek 2017. godine dobio je kanadsko državljanstvo, tada debitovao za reprezentaciju i postao najmlađi strelac, a prošle godine zaradio je zvanje najboljeg igrača Konkakaf-a.



# OUTRIGHTS

## PLASMAN

Šifra		
52986	Pobednik	150
52987	Igra finale	70.0
52989	Dolazi do polufinala	20.0
52990	Dolazi do četvrtfinala	10.0
52991	Prolazi grupu	3.75
52992	Eliminacija u grupi	1.23
52993	Eliminacija u osmini finala	4.50
52994	Eliminacija u četvrtfinalu	15.0
52995	Eliminacija u polufinalu	35.0
52996	Eliminacija u finalu	60.0
52997	Pobednik grupe	15.0
52998	Poslednja u grupi	1.90

## TAČAN BROJ BODOVA U GRUPI

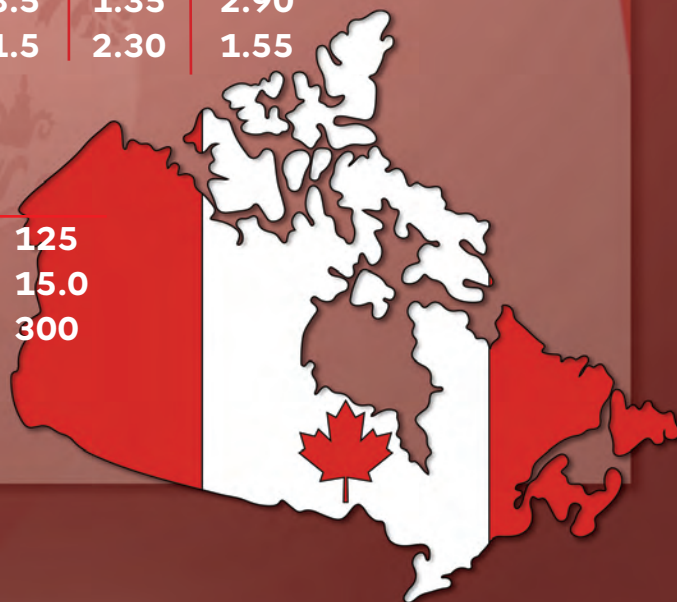
Šifra		
52999	9 bodova u grupi	70.0
53000	7 bodova u grupi	25.0
53001	6 bodova u grupi	13.0
53002	5 bodova u grupi	20.0
53003	4 boda u grupi	5.00
53004	3 boda u grupi	4.25
53005	2 boda u grupi	10.0
53006	1 bod u grupi	4.00
53007	0 bodova u grupi	4.25

## BODOVI, GOLOVI (MANJE/VIŠE)

Šifra		G	Manje	Više
53008	Datih golova u grupi	2.5	1.80	1.90
53009	Datih golova u grupi	1.5	3.50	1.25
53010	Datih golova u grupi	3.5	1.28	3.40
53011	Primljenih golova u grupi	5.5	1.65	2.10
53012	Primljenih golova u grupi	4.5	2.40	1.50
53013	Primljenih golova u grupi	6.5	1.30	3.20
53014	Osvojenih bodova u grupi	2.5	1.90	1.80
53015	Osvojenih bodova u grupi	3.5	1.35	2.90
53016	Osvojenih bodova u grupi	1.5	2.30	1.55

## GOLOVI

Šifra		
53017	Najviše golova na prvenstvu	125
53018	Najmanje golova na prvenstvu	15.0
53019	Najviše golova grupna faza	300





# MAROKO

FIFA RANG : 22

Broj učešća na SP: 6

Najveći uspeh:  
**OSMINA FINALA (1986)**

Najviše nastupa:  
**NUREDIN NAJBET (115)**

Najbolji strelac :  
**AHMED FARAS (36)**

## PUT DO SVETSKOG PRVENSTVA

### **BARAŽ** AFRIČKIH KVALIFIKACIJA

Maroko – Sudan	2:0
Maroko – Gvineja Bisao	5:0
Gvineja Bisao – Maroko	0:3
Gvineja – Maroko	1:4
Sudan – Maroko	0:3
Maroko – Gvineja	3:0
<b>Baraž</b>	
DR Kongo – Maroko	1:1
Maroko – DR Kongo	4:1

## **XTIP** FAKTOR



### **AŠRAF HAKIMI**

Trenutno najpoznatiji igrač Maroka rođen je u Madridu, a nastupa za Pari sen Žermen. Odličan ful-bek koji pleni kontrolom lopte i snažnim udelom, ali veoma često i sjajnim centaršutevima. Sa 18 godina došao je u drugi tim Real Madrida, ali za tri godine u prvom je odigrao svega devet mečeva, jer je bio na pozajmici u Borusiji iz Dortmundu i Interu. Pre dve sezone došao je u Pariz i sada je glavni cilj osvajanje Lige šampiona. Igrao je za mlađe selekcije Maroka (U17, U20 i U23), a za seniorsku reprezentaciju debitovao je 2016. godine. Pošto je tokom karijere trenirao i na mestu krilnog igrača, njegove kretnje po desnoj strani čine ga dominantnim, a poznat je i po sjajnom izvođenju slobodnih udaraca.



# OUTRIGHTS

## PLASMAN

Šifra			TAČAN BROJ BODOVA U GRUPI	
53020	Pobednik	200	Šifra	
53021	Igra finale	70.0	53033	9 bodova u grupi 25.0
53023	Dolazi do polufinala	20.0	53034	7 bodova u grupi 20.0
53024	Dolazi do četvrtfinala	8.00	53035	6 bodova u grupi 10.0
53025	Prolazi grupu	3.00	53036	5 bodova u grupi 15.0
53026	Eliminacija u grupi	1.33	53037	4 boda u grupi 4.25
53027	Eliminacija u osmini finala	3.75	53038	3 boda u grupi 4.25
53028	Eliminacija u četvrtfinalu	12.0	53039	2 boda u grupi 10.0
53029	Eliminacija u polufinalu	25.0	53040	1 bod u grupi 4.50
53030	Eliminacija u finalu	80.0	53041	0 bodova u grupi 6.00
53031	Pobednik grupe	10.0		
53032	Poslednja u grupi	2.10		

## BODOVI, GOLOVI (MANJE/VIŠE)

Šifra		G	Manje	Više
53042	Datih golova u grupi	2.5	2.25	1.57
53043	Datih golova u grupi	3.5	1.45	2.55
53044	Datih golova u grupi	1.5	4.80	1.15
53045	Primljenih golova u grupi	4.5	1.70	2.05
53046	Primljenih golova u grupi	3.5	2.55	1.45
53047	Primljenih golova u grupi	5.5	1.30	3.20
53048	Osvojenih bodova u grupi	3.5	1.55	2.30
53049	Osvojenih bodova u grupi	2.5	2.30	1.55
53050	Osvojenih bodova u grupi	1.5	2.90	1.35

## GOLOVI

Šifra		
53051	Najviše golova na prvenstvu	125
53052	Najmanje golova na prvenstvu	25.0
53053	Najviše golova grupna faza	300



# HRVATSKA

FIFA RANG : 12

Broj učešća na SP: 6

Najveći uspeh:  
**FINALISTA (2018)**

Najviše nastupa:  
**LUKA MODRIĆ (154)**

Najbolji strelac :  
**DAVOR ŠUKER (54)**

## PUT DO SVETSKOG PRVENSTVA

### PRVAK H GRUPE EVROPSKIH KVALIFIKACIJA

Slovenija – Hrvatska	1:0
Hrvatska – Kipar	1:0
Hrvatska – Malta	3:0
Rusija – Hrvatska	0:0
Slovačka – Hrvatska	0:1
Hrvatska – Slovenija	3:0
Kipar – Hrvatska	0:3
Hrvatska – Slovačka	2:2
Malta – Hrvatska	1:7
Hrvatska – Rusija	1:0

## XTIP FAKTOR



## LUKA MODRIĆ

Preiskusni Luka Modrić ponovo će biti najveća snaga reprezentacije Hrvatske, koju je na prošlom šampionatu vodio do finala. Ovaj Dalmatinac, rođen u Zadru, smatran je za jednog od najboljih igrača sredine terena u istoriji, a pleni lucidnošću, osećajem za loptu i asistenciju. Debitovao je za reprezentaciju Hrvatske 2006. godine na meču protiv Brazila, a do sada je odigrao 154 meča za nacionalni tim. Već sa 15 godina došao je u zagrebački Dinamo, a 2003. godine ušao u prvi tim, za koji se praktično aktivirao tek posle dve godine i pozajmica. Od 2008. godine član je Totenhema, a posle četiri godine preselio se iz Londona u Madrid, gde i dalje igra za Real. Osvojio je gotovo sve moguće, čak šest puta je bio u idealnom timu Lige šampiona, a 2018. godine dobio je i Zlatnu loptu.





# OUTRIGHTS

## PLASMAN

Šifra			TAČAN BROJ BODOVA U GRUPI	
52918	Pobednik	50.0		
52919	Igra finale	17.0	Šifra	
52921	Dolazi do polufinala	8.00	52931	9 bodova u grupi 10.0
52922	Dolazi do četvrtfinala	4.00	52932	7 bodova u grupi 6.00
52923	Prolazi grupu	1.55	52933	6 bodova u grupi 5.00
52924	Eliminacija u grupi	2.30	52934	5 bodova u grupi 7.00
52925	Eliminacija u osmini finala	2.40	52935	4 boda u grupi 4.50
52926	Eliminacija u četvrtfinalu	6.50	52936	3 boda u grupi 6.00
52927	Eliminacija u polufinalu	15.0	52937	2 boda u grupi 13.0
52928	Eliminacija u finalu	25.0	52938	1 bod u grupi 10.0
52929	Pobednik grupe	3.50	52939	0 bodova u grupi 25.0
52930	Poslednja u grupi	15.0		

## BODOVI, GOLOVI (MANJE/VIŠE)

Šifra		G	Manje	Više
52940	Datih golova u grupi	3.5	2.20	1.60
52941	Datih golova u grupi	4.5	1.50	2.40
52942	Datih golova u grupi	2.5	4.00	1.20
52943	Primljenih golova u grupi	3.5	1.65	2.10
52944	Primljenih golova u grupi	2.5	2.70	1.40
52945	Primljenih golova u grupi	4.5	1.25	3.50
52946	Osvojenih bodova u grupi	4.5	1.85	1.85
52947	Osvojenih bodova u grupi	3.5	2.90	1.35
52948	Osvojenih bodova u grupi	5.5	1.50	2.40

## GOLOVI

Šifra		
52949	Najviše golova na prvenstvu	35.0
52950	Najmanje golova na prvenstvu	50.0
52951	Najviše golova grupna faza	50.0



GROUP F				NAJIGRANIJI TIPOVI																					
Vreme	Šifra			1	X	2	ug 0-2	ug 3+	I1+	I2+	I-1	2-2	I1+ & II1+	I1+ & 2+	D2+	G2+	GG	IGG	GG & 3+	1 & 2+	1 & 3+	2 & 2+	2 & 3+	1X & 2+	X2 & 2+
Sre 11:00	31	Morocco	Croatia	4.60	3.45	1.83	1.67	2.20	1.48	3.35	8.00	2.95	1.97	1.67	4.45	2.07	2.07	5.35	2.78	7.10	9.25	2.47	3.30	2.90	1.60
Sre 20:00	32	Belgium	Canada	1.33	5.40	8.50	2.15	1.70	1.33	2.62	1.93	15.0	1.63	1.43	1.47	5.80	2.07	5.00	2.50	1.57	1.95	13.0	16.0	1.25	4.65
Ned 14:00	33	Belgium	Morocco	1.55	4.15	6.10	1.90	1.90	1.40	2.90	2.35	11.0	1.77	1.53	1.70	4.90	2.00	5.10	2.55	1.90	2.45	9.50	12.0	1.38	3.50
Ned 17:00	34	Croatia	Canada	1.77	3.80	4.55	1.77	2.03	1.43	3.05	2.80	7.80	1.85	1.60	1.93	4.10	1.95	4.90	2.55	2.25	2.95	6.80	8.50	1.53	2.95
Čet 16:00	35	Canada	Morocco	3.35	3.25	2.25	1.67	2.18	1.47	3.30	5.80	3.65	1.95	1.67	3.35	2.37	1.93	5.10	2.60	4.90	6.50	3.10	4.10	2.32	1.77
Čet 16:00	36	Croatia	Belgium	4.10	3.45	1.95	1.80	2.00	1.43	3.05	7.00	3.10	1.83	1.60	3.60	2.03	1.87	4.80	2.42	5.90	7.60	2.52	3.25	2.55	1.57

GROUP F				KONAČAN ISHOD			DUPLA ŠANSA			DUPLA POBEDA		POLUVREME - KRAJ										1. POLUVREME			DŠ 1. POL.	
Vreme	Šifra			1	X	2	I1	I2	X2	DP1	DP2	1-1	1-X	1-2	X-1	X-X	X-2	2-1	2-X	2-2	I1	I1X	I2	I1X	I1X2	
Sre 11:00	31	Morocco	Croatia	4.60	3.45	1.83	1.97	1.32	1.20	19.0	5.80	8.00	16.0	27.0	9.50	4.75	4.55	50.0	16.0	2.95	4.85	2.03	2.55	1.48	1.16	
Sre 20:00	32	Belgium	Canada	1.33	5.40	8.50	1.07	1.16	3.30	3.05	35.0	1.93	21.0	60.0	3.90	8.00	16.0	23.0	22.0	15.0	1.85	2.42	7.30	1.08	1.90	
Ned 14:00	33	Belgium	Morocco	1.55	4.15	6.10	1.13	1.23	2.47	4.00	26.0	2.35	18.0	55.0	4.20	5.90	12.0	24.0	18.0	11.0	2.12	2.23	6.00	1.11	1.67	
Ned 17:00	34	Croatia	Canada	1.77	3.80	4.55	1.20	1.27	2.07	5.45	18.0	2.80	16.0	45.0	4.50	5.35	9.75	26.0	17.0	7.80	2.47	2.12	4.80	1.17	1.52	
Čet 16:00	35	Canada	Morocco	3.35	3.25	2.25	1.65	1.35	1.33	13.0	7.40	5.80	15.0	29.0	7.40	4.55	5.40	40.0	15.0	3.65	4.00	2.03	2.90	1.38	1.23	
Čet 16:00	36	Croatia	Belgium	4.10	3.45	1.95	1.87	1.32	1.25	16.0	5.90	7.00	15.0	26.0	8.75	4.90	4.85	40.0	15.0	3.10	4.45	2.10	2.57	1.48	1.19	

GROUP F				UKUPNO GOLOVA															2. POLUVREME			DŠ 2. POL.			
Vreme	Šifra			ug 0-2	ug 1 gol	ug 1-2	ug 1-3	ug 1-4	ug 1-5	ug 2 gola	ug 2+	ug 2-3	ug 2-4	ug 3+	ug 3-4	ug 3-5	ug 3-6	ug 4+	ug 4-5	ug 5+	II1	II1X	II2	II1X	II1X2
Sre 11:00	31	Morocco	Croatia	1.67	4.05	1.95	1.37	1.17	1.10	3.45	1.40	2.00	1.60	2.20	2.80	2.37	2.27	4.15	4.80	8.75	4.40	2.40	2.30	1.60	1.19
Sre 20:00	32	Belgium	Canada	2.15	5.35	2.40	1.55	1.23	1.11	3.85	1.22	2.10	1.55	1.70	2.42	1.95	1.80	2.75	3.50	5.10	1.67	3.00	6.75	1.09	2.13
Ned 14:00	33	Belgium	Morocco	1.90	4.70	2.17	1.45	1.19	1.10	3.65	1.28	2.03	1.55	1.90	2.55	2.10	1.95	3.30	3.95	6.50	1.92	2.68	5.45	1.13	1.85
Ned 17:00	34	Croatia	Canada	1.77	4.40	2.05	1.40	1.18	1.10	3.50	1.33	2.00	1.57	2.03	2.65	2.23	2.10	3.65	4.33	7.50	2.23	2.50	4.35	1.20	1.62
Čet 16:00	35	Canada	Morocco	1.67	4.10	1.97	1.37	1.17	1.10	3.45	1.38	2.00	1.60	2.18	2.78	2.35	2.25	4.10	4.75	8.75	3.60	2.37	2.62	1.47	1.27
Čet 16:00	36	Croatia	Belgium	1.80	4.45	2.07	1.42	1.18	1.10	3.55	1.32	2.00	1.55	2.00	2.65	2.20	2.07	3.60	4.25	7.30	4.05	2.50	2.32	1.57	1.22

GROUP F				GOLOVI 1. POLUVREME										GOLOVI 2. POLUVREME											
Vreme	Šifra			I0-1	I0-2	I1 gol	I1-2	I1-3	I2gola	I2-3	I1+	I2+	I3+	I4+	II0-1	II0-2	II1gol	II1-2	II1-3	II2gola	II2-3	II1+	II2+	II3+	II4+
Sre 11:00	31	Morocco	Croatia	1.30	1.02	2.47	1.65	1.48	4.40	3.40	1.48	3.35	9.75	30.0	1.57	1.13	2.57	1.57	1.35	3.65	2.65	1.30	2.42	5.90	15.0
Sre 20:00	32	Belgium	Canada	1.45	1.08	2.52	1.60	1.38	3.85	2.78	1.33	2.62	6.50	19.0	1.88	1.25	2.85	1.60	1.30	3.35	2.25	1.19	1.92	3.95	9.25
Ned 14:00	33	Belgium	Morocco	1.38	1.05	2.50	1.60	1.42	4.05	3.00	1.40	2.90	7.75	24.0	1.73	1.18	2.70	1.57	1.32	3.45	2.40	1.23	2.12	4.70	12.0
Ned 17:00	34	Croatia	Canada	1.33	1.04	2.47	1.62	1.45	4.20	3.15	1.43	3.05	8.50	26.0	1.63	1.15	2.63	1.57	1.33	3.55	2.52	1.27	2.25	5.25	13.0
Čet 16:00	35	Canada	Morocco	1.30	1.02	2.47	1.65	1.48	4.40	3.35	1.47	3.30	9.50	30.0	1.57	1.13	2.57	1.57	1.35	3.65	2.62	1.30	2.40	5.80	15.0
Čet 16:00	36	Croatia	Belgium	1.35	1.04	2.47	1.62	1.45	4.20	3.15	1.43	3.05	8.50	26.0	1.67	1.16	2.65	1.57	1.33	3.55	2.47	1.25	2.23	5.10	13.0

GROUP F				GOLOVI U OBA POLUVREMENA																					
Vreme	Šifra			I0-1 & II0-3	I0-1 & II1-3	I0-1 & II2+	I0-2 & II0-3	I0-2 & II1-3	I0-2 & II2+	I0-2 & II3+	I1+ & II0-1	I1+ & II1-2	I1+ & II1-3	I1+ & II2+	I1+ & II2-3	I1+ & II3+	I1+ & II4+	I2+ & II1+	I2+ & II2+	I2+ & II3+	I2+ & II4+	I2+ & II5+	I2+ & II6+		
Sre 11:00	31	Morocco	Croatia	1.35	1.85	3.20	1.22	1.08	2.57	5.70	1.97	2.42	2.07	3.65	4.10	8.50	1.67	2.50	4.20	7.80	2.72	2.12	9.25	5.10	4.70
Sre 20:00	32	Belgium	Canada	1.60	2.00	2.90	1.40	1.18	2.15	5.50	1.63	2.23	1.80	2.62	3.15	5.35	1.43	1.90	3.05	4.95	2.65	1.88	6.50	4.75	3.85
Ned 14:00	33	Belgium	Morocco	1.47	1.92	3.00	1.30	1.13	2.30	5.50	1.77	2.30	1.90	3.00	3.50	6.50	1.53	2.13	3.50	6.00	2.65	1.97	7.50	4.85	4.15
Ned 17:00	34	Croatia	Canada	1.42	1.90	3.10	1.25	1.10	2.45	5.50	1.85	2.35	1.97	3.30	3.75	7.40	1.60	2.30	3.80	6.80	2.68	2.03	8.25	4.90	4.40
Čet 16:00	35	Canada	Morocco	1.37	1.85	3.20	1.22	1.08	2.55	5.70	1.95	2.42	2.05	3.60	4.05	8.50	1.67	2.47	4.15	7.70	2.72	2.10	9.00	5.10	4.65
Čet 16:00	36	Croatia	Belgium	1.42	1.88	3.05	1.27	1.11	2.40	5.60	1.83	2.35	1.95	3.25	3.70	7.25	1.60	2.27	3.75	6.60	2.68	2.00	8.00	4.95	4.33

GROUP F				OBA TIMA DAJU GOL																					
Vreme	Šifra			GG	NG	IGG	II GG	ING	II NG	GG & 2-3	GG & 3+	GG & 4+	GG & 13+	GG & 13+	GG & 13+	GG & 13+	GG & 13+	GG & 13+	GG & 13+	GG & 13+	GG & 13+	GG & 13+	GG & 13+	GG & 13+	
Sre 11:00	31	Morocco	Croatia	2.07	1.70	5.35	3.90	1.11	1.20	3.45	2.78	4.60	10.0	12.0	6.40	7.00	21.0	4.55	1.38	7.10	1.05	1.14	8.00	8.50	1.37
Sre 20:00	32	Belgium	Canada	2.07	1.72	5.00	3.60	1.15	1.23	4.35	2.50	3.55	8.00	9.50	4.95	5.70	18.0	4.25	1.45	6.75	1.06	1.16	7.70	4.15	1.43
Ned 14:00	33	Belgium	Morocco	2.00	1.75	5.10	3.65	1.14	1.23	3.75	2.55	3.85	8.75	10.0	5.45	6.10	19.0	4.30	1.43	6.80	1.05	1.16	7.40	5.70	1.43
Ned 17:00	34	Croatia	Canada	1.95	1.80	4.90	3.65	1.13	1.23	3.45	2.55	4.05	9.25	10.0	5.75	6.40	18.0	4.30	1.45	6.70	1.06	1.16	7.10	7.30	1.43
Čet 16:00	35	Canada	Morocco	1.93	1.82	5.10	3.70	1.13	1.22	3.25	2.60	4.30	10.0	11.0	6.10	6.70	19.0	4.35	1.42	6.80	1.05	1.15	7.10	9.25	1.42
Čet 16:00	36	Croatia	Belgium	1.87	1.87	4.80	3.50	1.14	1.25	3.35	2.42	3.85	9.00	10.0	5.50	6.10	17.0	4.15	1.47	6.60	1.06	1.17	6.60	7.60	1.47

GROUP F				DOMAĆIN UKUPNO GOLOVA										DOMAĆIN GOLOVI 1. POLUVREME											
Vreme	Šifra			D1gol	D2gola	D0-2	D1-2	D1-3	D2-3	D2-4	D2-5	D2-6	D3-4	D3-5	D4-6	D1+	D2+	D3+	D4+	DI 0-1	DI 1gol	DI 1-2	DI 1+	DI 2+	DI 3+
Sre 11:00	31	Morocco	Croatia	2.50	5.30	1.01	1.77	1.70	4.65	4.50	4.45	4.45	16.0	16.0	45.0	1.62	4.45	14.0	40.0	1.02	3.40	2.90	2.80	13.0	35.0
Sre 20:00	32	Belgium	Canada	3.65	3.25	1.55	1.80	1.32	1.97	1.62</															

GROUP F				KONAČAN ISHOD I UKUPNO GOLOVA																					
Vreme	Šifra			1 & 0-3	1 & 2-3	1 & 2-4	1 & 2-5	1 & 3-4	1 & 3-5	1 & 4-6	1 & D2+	1 & 3+	1 & 4+	1 & 5+	2 & 0-3	2 & 2-3	2 & 2-4	2 & 2-5	2 & 3-4	2 & 3-5	2 & 4-6	2 & G2+	2 & 3+	2 & 4+	2 & 5+
Sre 11:00	31	Morocco	Croatia	4.85	9.00	7.75	7.30	11.0	9.50	22.0	<b>7.10</b>	<b>9.25</b>	19.0	33.0	2.23	3.40	2.72	2.52	4.05	3.60	7.30	<b>2.47</b>	<b>3.30</b>	6.75	14.0
Sre 20:00	32	Belgium	Canada	2.00	2.78	2.03	1.73	2.85	2.25	3.40	<b>1.57</b>	<b>1.95</b>	3.10	5.45	9.00	16.0	14.0	14.0	19.0	16.0	30.0	<b>13.0</b>	<b>16.0</b>	27.0	40.0
Ned 14:00	33	Belgium	Morocco	2.07	3.00	2.30	2.00	3.30	2.75	4.70	<b>1.90</b>	<b>2.45</b>	4.33	8.25	6.60	12.0	10.0	9.75	14.0	12.0	25.0	<b>9.50</b>	<b>12.0</b>	22.0	33.0
Ned 17:00	34	Croatia	Canada	2.25	3.40	2.65	2.35	3.85	3.20	5.90	<b>2.25</b>	<b>2.95</b>	5.45	10.0	5.10	9.00	7.70	7.10	11.0	8.75	18.0	<b>6.80</b>	<b>8.50</b>	17.0	26.0
Čet 16:00	35	Canada	Morocco	3.80	6.60	5.50	5.10	7.90	6.75	14.0	<b>4.90</b>	<b>6.50</b>	13.0	23.0	2.63	4.25	3.40	3.15	4.80	4.40	9.50	<b>3.10</b>	<b>4.10</b>	8.75	19.0
Čet 16:00	36	Croatia	Belgium	4.55	7.90	6.60	6.10	9.25	7.90	17.0	<b>5.90</b>	<b>7.60</b>	15.0	26.0	2.42	3.65	2.85	2.57	4.05	3.60	6.80	<b>2.52</b>	<b>3.25</b>	6.30	13.0

GROUP F				KONAČAN ISHOD I GOLOVI 1. POL.						KONAČAN ISHOD I GOLOVI 2. POL.				KONAČAN ISHOD I OBA TIMA DAJU GOL				POLUVREMENA I OBA TIMA DAJU GOL									
Vreme	Šifra			1 & I1+	1 & I2+	1 & I2-3	1 & I1+	1 & I2+	1 & I2-3	1 & II1+	1 & II2+	1 & II1+	1 & II2+	1 & GG	2 & GG	1 & IGG	1 & IGG	1 & IGG	1 & IGG	1 & IGG	1 & IGG	1 & IGG	1 & IGG	1 & IGG	1 & IGG	1 & IGG	1 & IGG
Sre 11:00	31	Morocco	Croatia	6.75	19.0	20.0	2.42	4.90	5.75	5.90	11.0	2.23	3.70	10.0	4.40	33.0	8.75	21.0	6.70	29.0	8.75	19.0	20.0	6.75	12.0		
Sre 20:00	32	Belgium	Canada	1.65	2.90	3.60	12.0	29.0	33.0	1.53	2.15	11.0	20.0	3.25	16.0	5.90	50.0	4.45	24.0	12.0	8.75	35.0	7.50	7.30	26.0		
Ned 14:00	33	Belgium	Morocco	1.97	3.70	4.35	8.75	21.0	23.0	1.80	2.70	7.60	15.0	3.60	12.0	7.30	35.0	5.45	20.0	15.0	8.50	30.0	9.25	6.90	22.0		
Ned 17:00	34	Croatia	Canada	2.27	4.30	5.30	6.50	16.0	18.0	2.10	3.15	5.75	11.0	4.05	9.50	7.30	28.0	5.70	17.0	17.0	8.00	27.0	11.0	6.50	18.0		
Čet 16:00	35	Canada	Morocco	4.70	11.0	12.0	3.05	6.70	7.00	4.25	7.30	2.72	4.85	7.30	4.85	16.0	12.0	12.0	8.75	25.0	8.25	20.0	16.0	6.40	13.0		
Čet 16:00	36	Croatia	Belgium	5.75	14.0	15.0	2.52	5.10	5.60	5.10	8.75	2.30	3.75	8.25	4.10	22.0	9.25	15.0	6.80	25.0	7.90	17.0	17.0	6.30	11.0		

GROUP F				PRVI DAJE GOL		DUPLA ŠANSI I UKUPNO GOLOVA																								
Vreme	Šifra			PDG 1	PDG 2	1X & 0-2	1X & 0-3	1X & 1-2	1X & 1-3	1X & 2-3	1X & 2-4	1X & 3-5	1X & 4-6	1X & 2+	1X & 3+	1X & 4+	1 & 0-2	1 & 0-3	1 & 2-3	1 & 3+	1 & 4+	1 & 0-2	1 & 0-3	1 & 2-3	1 & 3+	1 & 4+	1 & 0-2	1 & 0-3	1 & 2-3	1 & 2-4
Sre 11:00	31	Morocco	Croatia	2.90	1.60	2.85	2.45	4.05	3.15	4.25	3.40	6.75	9.00	<b>2.90</b>	5.70	8.75	2.52	1.67	2.65	2.52	5.30	1.97	1.53	2.42	1.90					
Sre 20:00	32	Belgium	Canada	1.32	4.05	2.33	1.62	2.65	1.77	2.25	1.63	2.10	3.10	<b>1.25</b>	1.82	2.85	3.00	1.80	2.55	1.77	3.15	4.70	4.20	6.80	5.25					
Ned 14:00	33	Belgium	Morocco	1.43	3.35	2.15	1.57	2.55	1.77	2.28	1.72	2.40	3.80	<b>1.38</b>	2.15	3.55	2.78	1.73	2.57	2.07	3.95	3.65	3.20	5.25	4.10					
Ned 17:00	34	Croatia	Canada	1.57	2.85	2.12	1.60	2.60	1.83	2.42	1.87	2.78	4.55	<b>1.53</b>	2.52	4.30	2.68	1.72	2.63	2.25	4.60	3.05	2.60	4.33	3.40					
Čet 16:00	35	Canada	Morocco	2.40	1.82	2.55	2.10	3.45	2.62	3.55	2.78	5.00	6.80	<b>2.32</b>	4.20	6.60	2.62	1.70	2.72	2.57	5.40	2.15	1.70	2.70	2.10					
Čet 16:00	36	Croatia	Belgium	2.65	1.65	2.95	2.45	4.00	3.05	4.00	3.10	5.50	7.10	<b>2.55</b>	4.60	6.90	2.75	1.73	2.65	2.35	4.60	2.20	1.67	2.52	1.93					

GROUP F				DUPLA ŠANSI I UKUPNO GOLOVA								DUPLA ŠANSI I GOLOVI U 1. POL.				DUPLA ŠANSI - KRAJ								MeritkurXtip
Vreme	Šifra			X2 & 3-5	X2 & 3-6	X2 & 4-6	X2 & 2+	X2 & 3+	X2 & 4+	1X & I1+	1X & I2+	1X & I2-3	X2 & I1+	X2 & I2+	X2 & I2-3	1X-1	1X-X	1X-2	12-1	12-X	12-2	X2-1	X2-X	
Sre 11:00	31	Morocco	Croatia	3.00	2.80	5.00	<b>1.60</b>	2.72	4.80	3.30	9.00	8.75	1.75	3.90	4.33	4.55	3.75	3.95	6.80	8.25	2.65	8.25	3.75	1.82
Sre 20:00	32	Belgium	Canada	10.0	9.75	14.0	<b>4.65</b>	9.50	14.0	1.38	2.78	3.25	5.45	17.0	16.0	1.35	5.90	13.0	1.77	11.0	12.0	3.40	5.90	8.50
Ned 14:00	33	Belgium	Morocco	7.90	7.00	10.0	<b>3.50</b>	6.80	10.0	1.52	3.25	3.60	4.00	10.0	10.0	1.55	4.50	10.0	2.13	9.25	9.00	3.65	4.50	6.00
Ned 17:00	34	Croatia	Canada	6.40	5.75	9.00	<b>2.95</b>	5.60	8.75	1.67	3.65	4.25	3.35	9.00	8.75	1.77	4.10	8.25	2.52	8.50	6.00	3.90	4.10	4.45
Čet 16:00	35	Canada	Morocco	3.40	3.15	5.50	<b>1.77</b>	3.10	5.30	2.57	6.00	6.00	1.95	4.50	4.45	3.35	3.55	4.60	5.00	7.60	3.25	6.40	3.55	2.23
Čet 16:00	36	Croatia	Belgium	2.90	2.65	4.55	<b>1.57</b>	2.57	4.30	2.90	6.80	6.70	1.73	3.80	3.90	4.05	3.80	4.20	6.00	7.70	2.78	7.50	3.80	1.92

GROUP F				POLUVREME - KRAJ I GOLOVI 1. POL.				POLUVREME - KRAJ I GOLOVI 2. POL.				DŠ I GG			TAČAN REZULTAT 1. POLUVREME								X VRAĆA ULOG		
Vreme	Šifra			1-1 & I2+	X-1 & I2+	2-2 & I2+	X-2 & I2+	1-1 & II2+	X-1 & II2+	2-2 & II2+	X-2 & II2+	1X & GG	1 & GG	X2 & GG	1:0	0:1	1:1	2:0	0:2	1:2	2:1	0:3	3:0	W1	W2
Sre 11:00	31	Morocco	Croatia	25.0	45.0	7.40	21.0	25.0	25.0	7.50	9.00	3.50	3.45	2.50	5.90	3.55	7.90	27.0	11.0	25.0	40.0	45.0	60.0	3.25	1.32
Sre 20:00	32	Belgium	Canada	3.85	15.0	40.0	60.0	3.75	6.40	35.0	40.0	2.30	2.80	5.45	3.10	8.75	7.80	6.30	45.0	50.0	18.0	60.0	19.0	1.09	6.80
Ned 14:00	33	Belgium	Morocco	5.20	17.0	30.0	50.0	5.20	7.50	28.0	30.0	2.32	3.00	4.10	3.25	7.20	7.70	7.75	35.0	40.0	20.0	60.0	27.0	1.18	4.65
Ned 17:00	34	Croatia	Canada	6.60	19.0	22.0	40.0	6.60	8.75	22.0	23.0	2.37	3.00	3.55	3.55	5.90	7.40	9.75	26.0	35.0	23.0	60.0	40.0	1.30	3.35
Čet 16:00	35	Canada	Morocco	16.0	33.0	9.50	22.0	16.0	18.0	9.50	11.0	2.90	3.30	2.50	5.00	3.95	7.60	20.0	13.0	26.0	33.0	60.0	60.0	2.35	1.57
Čet 16:00	36	Croatia	Belgium	19.0	35.0	7.40	19.0	18.0	21.0	7.30	9.25	3.10	3.10	2.32	5.60	3.70	7.30	23.0	11.0	23.0	33.0	45.0	60.0	2.90	1.40

GROUP F				POLUVREME - KRAJ I UKUPNO GOLOVA																					
Vreme	Šifra			1-1 & 0-3	1-1 & 2-3	1-1 & 2-4	1-1 & 2-5	1-1 & 3-4	1-1 & 3-5	1-1 & 2+	1-1 & 3+	1-1 & 4+	X-1 & 0-3	X-1 & 2-3	X-1 & 2-4	X-1 & 2-5	X-1 & 3-4	X-1 & 3-5	X-1 & 2+	X-1 & 3+	X-1 & 4+	2-2 & 0-3	2-2 & 2-3	2-2 & 2-4	2-2 & 2-5
Sre 11:00	31	Morocco	Croatia	9.00	15.0	12.0	12.0	20.0	18.0	11.0	<b>16.0</b>	35.0	10.0	24.0	21.0	19.0	30.0	25.0	18.0	25.0	45.0	4.25	5.70	4.65	4.00
Sre 20:00	32	Belgium	Canada	3.55	4.35	3.10	2.60	4.65	3.40	2.15	<b>2.60</b>	3.95	4.90	7.90	6.60	5.90	10.0	8.25	5.50	7.70	13.0	17.0	29.0	22.0	22.0
Ned 14:00	33	Belgium	Morocco	3.75	4.85	3.60	3.10	5.50	4.15	2.68	<b>3.40</b>	5.60	5.00	8.75	7.40	6.70	11.0	9.50	6.40	9.00	16.0	13.0	21.0	16.0	16.0
Ned 17:00	34	Croatia	Canada	4.25	5.70	4.33	3.80	6.80	5.25	3.25	<b>4.15</b>	7.00	5.25	9.50	8.25	7.40	12.0	10.0	7.20	10.0	19.0	9.50	15.0	11.0	12.0
Čet 16:00	35	Canada	Morocco	7.25	11.0	9.00	8.25	15.0	12.0	7.70	<b>10.0</b>	20.0	8.25	18.0	16.0	14.0	23.0	19.0	14.0	19.0	35.0	5.00	7.20	5.75	5.00
Čet 16:00	36	Croatia	Belgium	8.75	13.0	11.0	10.0	17.0	14.0	9.25	<b>12.0</b>	25.0	10.0	21.0	19.0	16.0	26.0	22.0	16.0	21.0	40.0	4.60	6.00	4.80	4.05

## OUTRIGHTS GRUPA F

### POBEDNIK GRUPE

Šifra		
53573	Belgija	1.55
53574	Hrvatska	3.50
53575	Maroko	10.0
53576	Kanada	15.0

### PROLAZE GRUPU

Šifra		
53567	Hrvatska/Belgija	1.60
53568	Hrvatska/Kanada	15.0
53569	Hrvatska/Maroko	10.0
53570	Belgija/Kanada	5.50
53571	Belgija/Maroko	5.00
53572	Maroko/Kanada	40.0

### NAJVIŠE GOLOVA U GRUPI

Šifra		
53545	Hrvatska	4.50
53546	Belgija	1.30
53547	Kanada	30.0
53548	Maroko	15.0

### TAČAN POREDAK U GRUPI 1/2

Šifra		
53555	Hrvatska/Belgija	4.25
53556	Hrvatska/Kanada	20.0
53557	Hrvatska/Maroko	17.0
53558	Belgija/Hrvatska	2.40
53559	Belgija/Kanada	7.00
53560	Belgija/Maroko	6.50
53561	Kanada/Hrvatska	40.0
53562	Kanada/Belgija	25.0
53563	Kanada/Maroko	80.0
53564	Maroko/Hrvatska	35.0
53565	Maroko/Belgija	25.0
53566	Maroko/Kanada	80.0

### NAJEFIKASNIJI MEČ GRUPE

Šifra		
53549	Maroko/Hrvatska	6.00
53550	Belgija/Kanada	4.75
53551	Belgija/Maroko	5.50
53552	Hrvatska/Kanada	5.50
53553	Kanada/Maroko	5.75
53554	Hrvatska/Belgija	5.50

Šifra		
53532	Bilo koji tim 9 bodova	3.00
53533	Bilo koji tim 0 bodova	3.50
53534	Bilo koji tim ne daje gol	7.00
53535	Bilo koji tim ne prima gol	7.00
53543	Grupa sa najviše golova	6.50
53544	Grupa sa najmanje golova	8.00

Šifra		G	Manje	Više
53536	Ukupno bodova prvoplasirani tim	6.5	3.20	1.30
53537	Ukupno bodova poslednjeplasirani tim	1.5	1.35	2.90
53538	Ukupno golova prvoplasirani tim	5.5	2.30	1.55
53539	Ukupno golova poslednjeplasirani tim	1.5	3.00	1.33
53542	Ukupno golova u grupi F	14.5	2.25	1.57

\*ponuda se odnosi na grupnu fazu takmičenja



11:00 h • 24/11/2022  
**ŠVAJCARSKA - KAMERUN**

( : ) :

HT FT

20:00 h • 24/11/2022

**BRAZIL - SRBIJA**

( : ) :

HT FT

11:00 h • 28/11/2022

**KAMERUN - SRBIJA**

( : ) :

HT FT



## GRUPA

# G

**BRAZIL**

**SRBIJA**

**ŠVAJCARSKA**

**KAMERUN**



17:00 h • 28/11/2022  
**BRAZIL - ŠVAJCARSKA**

( : ) :

HT FT

20:00 h • 02/12/2022

**SRBIJA - ŠVAJCARSKA**

( : ) :

HT FT

20:00 h • 02/12/2022

**KAMERUN - BRAZIL**

( : ) :

HT FT



## PLASMAN



**BRAZIL**



**SRBIJA**



**ŠVAJCARSKA**



**KAMERUN**





# BRAZIL

FIFA RANG : 1

Broj učešća na SP: 22

Najveći uspeh:  
ŠAMPIONI (1958, 1962, 1970, 1994, 2002.)

Najviše nastupa:  
**KAFU (142)**

Najbolji strelac :  
**PELE (77)**

## PUT DO SVETSKOG PRVENSTVA

### PRVAK JUŽNOAMERIČKIH KVALIFIKACIJA

Brazil – Bolivija	5:0
Peru – Brazil	2:4
Brazil – Venecuela	1:0
Urugvaj – Brazil	0:2
Brazil – Ekvador	2:0
Paragvaj – Brazil	0:2
Čile – Brazil	0:1
Brazil – Argentina	/
Brazil – Peru	2:0
Venecuela – Brazil	1:3
Kolumbija – Brazil	0:0
Brazil – Urugvaj	4:1
Brazil – Kolumbija	1:0
Argentina – Brazil	0:0
Ekvador – Brazil	1:1
Brazil – Paragvaj	4:0
Brazil – Čile	4:0
Bolivija – Brazil	0:4

## XTIP FAKTOR



## KVALITET IGRAČA

Prema procenama fudbalske javnosti, Brazil je ponovo prvi favorit za osvajanje titule šampiona sveta, a kako i da ne bude kad ima veliki broj vrhunskih igrača širom planete. Selektor „karioka“ Adenor Leonardo Bakí, poznatiji kao Tite, imaće slatke muke u sastavljanju prvih 11. Kvalitet igrača je možda i veći od Francuske, a evo samo njih nekoliko koje treba spojiti u pobedničku celinu: Markinjos, Dani Alveš, Danilo, Tijago Silva, Militao, Felipe, Kazemiro, Kutinjo, Martineli, Rodrigo, Fabinjo, Bruno Gimaraeš, Firmino i Nejmar. Neke smo sigurno zaboravili, ali već ovaj spisak je dovoljan da opravda zvanje Brazila kao prvog favorita.



# OUTRIGHTS

## PLASMAN

Šifra			TAČAN BROJ BODOVA U GRUPI	
53088	Pobednik	5.00	Šifra	
53089	Igra finale	3.50	53101	9 bodova u grupi 3.25
53090	Ne igra finale	1.25	53102	7 bodova u grupi 3.00
53091	Dolazi do polufinala	2.35	53103	6 bodova u grupi 5.00
53092	Dolazi do četvrtfinala	1.45	53104	5 bodova u grupi 10.0
53093	Prolazi grupu	1.10	53105	4 boda u grupi 8.00
53094	Eliminacija u grupi	6.00	53106	3 boda u grupi 25.0
53095	Eliminacija u osmini finala	3.50	53107	2 boda u grupi 40.0
53096	Eliminacija u četvrtfinalu	3.75	53108	1 bod u grupi 50.0
53097	Eliminacija u polufinalu	7.00	53109	0 bodova u grupi 150
53098	Eliminacija u finalu	10.0		
53099	Pobednik grupe	1.40		
53100	Poslednji u grupi	30.0		

## BODOVI, GOLOVI (MANJE/VIŠE)

Šifra		G	Manje	Više
53110	Datih golova u grupi	5.5	2.10	1.65
53111	Datih golova u grupi	6.5	1.55	2.30
53112	Datih golova u grupi	4.5	3.20	1.30
53113	Primljenih golova u grupi	1.5	2.55	1.45
53114	Primljenih golova u grupi	2.5	1.45	2.55
53115	Primljenih golova u grupi	0.5	8.00	1.05
53116	Osvojenih bodova u grupi	6.5	2.05	1.70
53117	Osvojenih bodova u grupi	5.5	3.40	1.28
53118	Osvojenih bodova u grupi	4.5	5.00	1.13

## GOLOVI

Šifra		
53119	Najviše golova na prvenstvu	6.00
53120	Najmanje golova na prvenstvu	500
53121	Najviše golova grupna faza	6.00





# SRBIJA

FIFA RANG : 21

Broj učešća na SP: **13**

Najveći uspeh:  
**ČETVRTO MESTO (1930, 1962.)**

Najviše nastupa:  
**BRANISLAV IVANOVIĆ (105)**

Najbolji strelac :  
**ALEKSANDAR MITROVIĆ (50)**

## PUT DO SVETSKOG PRVENSTVA

### PRVAK A GRUPE EVROPSKIH KVALIFIKACIJA

Srbija – Irska	3:2
Srbija – Portugalija	2:2
Azerbejdžan – Srbija	1:2
Srbija – Luksemburg	4:1
Irska – Srbija	1:1
Luksemburg – Srbija	0:1
Srbija – Azerbejdžan	3:1
Portugalija – Srbija	1:2

## X TIP FAKTOR



### DRAGAN STOJKOVIĆ PIKSI

Posle uspeha u kvalifikacijama za Svetsko prvenstvo i u Ligi nacija, Srbija konačno ima čemu da se nada i u Kataru. Ocene svetskih stručnjaka daleko prevazilaze plasman iz grupne faze, a svi se slažu u jednoj oceni – Xfaktor je selektor Dragan Stojković Piksi. Imala je Srbija i ranije respektabilne sastave koji su mogli više na svetskom i evropskom nivou, ali je, čini se, uvek nedostajalo čvrsto vođstvo s klupe. Dolaskom Piksija, nekada jednog od najboljih fudbalera Evrope, sve je došlo na svoje mesto. Novi sistem ponašanja i igre za sada oduševljavaju sve, ali pre svega ocena je da je Maestro sa Nišave usadio pobednički mentalitet u pobedničku ekipu. Grupa jeste teška, ali ne sumnjamo u Piksija i njegove izabranike.

**Napred Srbija!**





# OUTRIGHTS

## PLASMAN

Šifra		
52201	Pobednik	80.0
52202	Igra finale	40.0
52204	Dolazi do polufinala	15.0
52205	Dolazi do četvrtfinala	6.00
52206	Prolazi grupu	2.10
52207	Eliminacija u grupi	1.65
52208	Eliminacija u osmini finala	3.00
52209	Eliminacija u četvrtfinalu	7.00
52210	Eliminacija u polufinalu	20.0
52211	Eliminacija u finalu	50.0
52212	Pobednik grupe	7.00
52213	Poslednji u grupi	3.50

## TAČAN BROJ BODOVA U GRUPI

Šifra		
52214	9 bodova u grupi	35.0
52215	7 bodova u grupi	13.0
52216	6 bodova u grupi	7.00
52217	5 bodova u grupi	12.0
52218	4 boda u grupi	3.75
52219	3 boda u grupi	4.50
52220	2 boda u grupi	8.50
52221	1 bod u grupi	6.50
52222	0 bodova u grupi	13.0

## BODOVI, GOLOVI (MANJE/VIŠE)

Šifra		G	Manje	Više
52223	Datih golova u grupi	3.5	1.75	1.95
52224	Datih golova u grupi	2.5	2.70	1.40
52225	Datih golova u grupi	4.5	1.25	3.60
52226	Primljenih golova u grupi	3.5	2.20	1.60
52227	Primljenih golova u grupi	2.5	4.00	1.20
52228	Primljenih golova u grupi	4.5	1.50	2.40
52229	Osvojenih bodova u grupi	3.5	1.90	1.80
52230	Osvojenih bodova u grupi	4.5	1.28	3.40
52231	Osvojenih bodova u grupi	2.5	3.00	1.33
52235	Broj pobeda u grupi	1.5	1.20	4.00
52236	Broj pobeda u grupi	0.5	3.00	1.33
52237	Broj zutih kartona grupna faza	6.5	2.20	1.60

## GOLOVI

Šifra		
52232	Najviše golova na prvenstvu	40.0
52233	Najmanje golova na prvenstvu	30.0
52234	Najviše golova grupna faza	100





## ŠVAJCARSKA

FIFA RANG : 15

Broj učešća na SP: **12**

Najveći uspeh:  
**ČETVRTFINALE (1934, 1938, 1954.)**

Najviše nastupa:  
**HAJNC HERMAN (118)**

Najbolji strelac :  
**ALEKSANDAR FRAJ (42)**

### PUT DO SVETSKOG PRVENSTVA

#### PRVAK C GRUPE EVROPSKIH KVALIFIKACIJA

Bugarska – Švajcarska	1:3
Švajcarska – Litvanija	1:0
Švajcarska – Italija	0:0
Severna Irska – Švajcarska	0:0
Švajcarska – Severna Irska	2:0
Litvanija – Švajcarska	0:4
Italija – Švajcarska	1:1
Švajcarska – Bugarska	4:0

## XTIP FAKTOR



### JAN ZOMER

Već legendarnom golmanu Janu Zomeru biće ovo treće uzastopno Svetsko prvenstvo, a igrao je i na dva Evropska. Jedan od najboljih čuvara mreže na svetu biće stub ionako dobre odbrane Švajcaraca, koja će u teškoj grupi imati veliku ulogu. Kada se razbrani, nema neuhvatljive lopte, a još se sećamo njegovih sjajnih intervencija u četvrtfinalu EP prošle godine, kada je njegova ekipa ipak ispala od Španije, kao i penala koji je odbranio Embapeu. Posle sedam sezona u Bazelu, od kojih je tri proveo na pozajmici, od 2014. godine je član Borusije iz Menhengladbaha, a za reprezentaciju brani od 2012. godine. Pretprošle sezone ušao je u idealni tim Bundeslige i tri puta je bio igrač godine u Švajcarskoj.



# OUTRIGHTS

## PLASMAN

Šifra			TAČAN BROJ BODOVA U GRUPI		
53054	Pobednik	80.0			
53055	Igra finale	25.0	Šifra		
53057	Dolazi do polufinala	10.0	53067	9 bodova u grupi	25.0
53058	Dolazi do četvrtfinala	4.25	53068	7 bodova u grupi	10.0
53059	Prolazi grupu	2.00	53069	6 bodova u grupi	6.00
53060	Eliminacija u grupi	1.70	53070	5 bodova u grupi	10.0
53061	Eliminacija u osmini finala	2.75	53071	4 boda u grupi	3.75
53062	Eliminacija u četvrtfinalu	7.50	53072	3 boda u grupi	4.50
53063	Eliminacija u polufinalu	18.0	53073	2 boda u grupi	10.0
53064	Eliminacija u finalu	40.0	53074	1 bod u grupi	8.00
53065	Pobednik grupe	6.00	53075	0 bodova u grupi	20.0
53066	Poslednji u grupi	4.50			

## BODOVI, GOLOVI (MANJE/VIŠE)

Šifra		G	Manje	Više
53076	Datih golova u grupi	3.5	1.75	1.95
53077	Datih golova u grupi	2.5	2.90	1.35
53078	Datih golova u grupi	4.5	1.28	3.40
53079	Primljenih golova u grupi	3.5	2.10	1.65
53080	Primljenih golova u grupi	4.5	1.45	2.55
53081	Primljenih golova u grupi	2.5	3.80	1.22
53082	Osvojenih bodova u grupi	3.5	2.20	1.60
53083	Osvojenih bodova u grupi	4.5	1.45	2.55
53084	Osvojenih bodova u grupi	2.5	4.00	1.20

## GOLOVI

Šifra		
53085	Najviše golova na prvenstvu	50.0
53086	Najmanje golova na prvenstvu	40.0
53087	Najviše golova grupna faza	100





# KAMERUN

FIFA RANG : 43

Broj učešća na SP: 8

Najveći uspeh:  
**ČETVRTFINALE (1990)**

Najviše nastupa:  
**RIGOBER SONG (137)**

Najbolji strelac :  
**SAMJUEL ETO (56)**

## PUT DO SVETSKOG PRVENSTVA

### BARAŽ AFRIČKIH KVALIFIKACIJA

Kamerun – Malavi	2:0
O. Slonovače – Kamerun	2:1
Kamerun – Mozambik	3:1
Mozambik – Kamerun	0:1
Malavi – Kamerun	0:4
Kamerun – O. Slonovače	1:0
<b>Baraž</b>	
Kamerun – Alžir	0:1
Alžir – Kamerun	1:2

## XTIP FAKTOR



### VENSAN ABUBAKAR

Već godinama je Abubakar glavni igrač svoje reprezentacije, a još se pamte njegovi golovi u Afričkom Kupu nacija 2017. godine. Tada je vodio Kamerun do titule, a postigao je i pobedonosni pogodak u finalu protiv Egipta. I dalje je najopasniji napadač kog Kamerun ima, a odskočio je od klasičnih afričkih napadača pod uticajem evropskog fudbala. Za 13 godina seniorske karijere nosio je dres najpre Koton sporta, a usledila je selidba u Francusku. Nastupao je godinama za Valensijen i Lorijen, a potom menjao sredinu na relaciji Porto – Beşiktaš. Od prošle sezone nastupa za Al Nasr. Za Kamerun je odigrao 84 utakmice i postigao 33 gola. Po dva puta je bio šampion Portugalije i Turske, uz po jedan osvojen Kup.



# OUTRIGHTS

## PLASMAN

Šifra		
53122	Pobednik	250
53123	Igra finale	70.0
53125	Dolazi do polufinala	25.0
53126	Dolazi do četvrtfinala	10.0
53127	Prolazi grupu	4.00
53128	Eliminacija u grupi	1.20
53129	Eliminacija u osmini finala	5.50
53130	Eliminacija u četvrtfinalu	15.0
53131	Eliminacija u polufinalu	35.0
53132	Eliminacija u finalu	80.0
53133	Pobednik grupe	15.0
53134	Poslednji u grupi	1.85

## TAČAN BROJ BODOVA U GRUPI

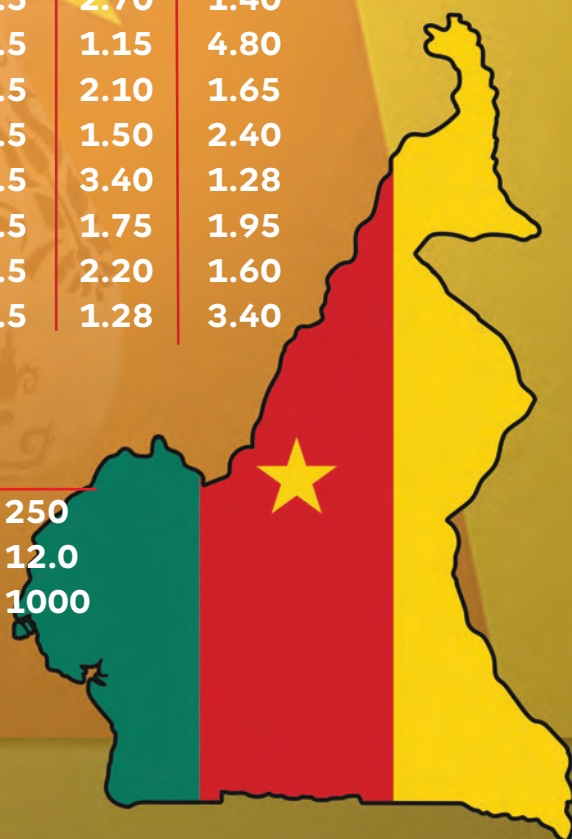
Šifra		
53135	9 bodova u grupi	100
53136	7 bodova u grupi	50.0
53137	6 bodova u grupi	20.0
53138	5 bodova u grupi	22.0
53139	4 boda u grupi	5.00
53140	3 boda u grupi	4.50
53141	2 boda u grupi	7.50
53142	1 bod u grupi	3.50
53143	0 bodova u grupi	5.00

## BODOVI, GOLOVI (MANJE/VIŠE)

Šifra		G	Manje	Više
53144	Datih golova u grupi	2.5	1.55	2.30
53145	Datih golova u grupi	1.5	2.70	1.40
53146	Datih golova u grupi	3.5	1.15	4.80
53147	Primljenih golova u grupi	4.5	2.10	1.65
53148	Primljenih golova u grupi	5.5	1.50	2.40
53149	Primljenih golova u grupi	3.5	3.40	1.28
53150	Osvojenih bodova u grupi	2.5	1.75	1.95
53151	Osvojenih bodova u grupi	1.5	2.20	1.60
53152	Osvojenih bodova u grupi	3.5	1.28	3.40

## GOLOVI

Šifra		
53153	Najviše golova na prvenstvu	250
53154	Najmanje golova na prvenstvu	12.0
53155	Najviše golova grupna faza	1000



GROUP G				NAJGRANIJI TIPOVI																					
Vreme	Šifra			1	X	2	ug 0-2	ug 3+	I1+	I2+	1-1	2-2	I1+ & II1+	I1+ & 2+	D2+	G2+	GG	IGG	GG & 3+	I & 2+	I & 3+	2 & 2+	2 & 3+	1X & 2+	X2 & 2+
Čet 11:00	37	Switzerland	Cameroon	1.73	3.60	5.20	1.60	2.37	1.52	3.55	2.78	9.25	2.07	1.75	2.07	5.40	2.27	5.90	3.10	2.33	3.25	8.75	12.0	1.62	3.35
Čet 20:00	38	Brazil	Serbia	1.50	4.45	6.50	2.05	1.77	1.35	2.72	2.23	11.0	1.67	1.47	1.60	4.75	1.93	4.80	2.40	1.77	2.25	9.75	12.0	1.33	3.60
Pon 11:00	39	Cameroon	Serbia	4.10	3.30	2.00	1.60	2.35	1.52	3.55	7.10	3.20	2.03	1.75	4.25	2.28	2.15	6.00	2.90	6.50	8.50	2.78	3.75	2.75	1.72
Pon 17:00	40	Brazil	Switzerland	1.48	4.35	6.90	1.90	1.90	1.40	2.90	2.23	12.0	1.75	1.53	1.63	5.45	2.07	5.25	2.63	1.82	2.33	11.0	13.0	1.35	3.85
Pet 20:00	41	Cameroon	Brazil	9.50	5.50	1.32	2.07	1.75	1.35	2.68	17.0	1.90	1.67	1.45	6.50	1.48	2.18	5.30	2.68	15.0	19.0	1.55	1.95	5.20	1.25
Pet 20:00	42	Serbia	Switzerland	2.85	3.10	2.62	1.82	2.00	1.42	3.05	4.80	4.30	1.80	1.57	2.68	2.42	1.80	4.95	2.30	3.95	5.10	3.60	4.40	1.97	1.83

GROUP G				KONAČAN ISHOD			DUPLA ŠANSA			DUPLA POBEDA		POLUVREME - KRAJ								1. POLUVREME			DŠ 1. POL.		
Vreme	Šifra			1	X	2	I1X	I2	X2	DP1	DP2	1-1	1-X	1-2	X-1	X-X	X-2	2-1	2-X	2-2	I1	I1X	I2	I1X	I1X2
Čet 11:00	37	Switzerland	Cameroon	1.73	3.60	5.20	1.17	1.30	2.12	5.50	22.0	2.78	17.0	55.0	4.25	4.75	10.0	28.0	18.0	9.25	2.50	2.00	5.40	1.14	1.50
Čet 20:00	38	Brazil	Serbia	1.50	4.45	6.50	1.12	1.22	2.63	3.70	27.0	2.23	18.0	55.0	4.15	6.60	13.0	23.0	18.0	11.0	2.03	2.30	6.10	1.11	1.75
Pon 11:00	39	Cameroon	Serbia	4.10	3.30	2.00	1.83	1.33	1.25	18.0	6.80	7.10	17.0	30.0	8.75	4.60	4.85	50.0	17.0	3.20	4.60	1.97	2.72	1.43	1.18
Pon 17:00	40	Brazil	Switzerland	1.48	4.35	6.90	1.10	1.22	2.68	3.70	30.0	2.23	18.0	60.0	4.05	6.30	14.0	24.0	19.0	12.0	2.05	2.25	6.50	1.10	1.73
Pet 20:00	41	Cameroon	Brazil	9.50	5.50	1.32	3.45	1.15	1.06	40.0	3.05	17.0	23.0	23.0	18.0	8.00	3.80	60.0	22.0	1.90	7.80	2.40	1.85	1.92	1.07
Pet 20:00	42	Serbia	Switzerland	2.85	3.10	2.62	1.50	1.37	1.43	11.0	9.00	4.80	14.0	33.0	6.80	4.65	6.40	35.0	14.0	4.30	3.45	2.10	3.15	1.35	1.30

GROUP G				UKUPNO GOLOVA														2. POLUVREME			DŠ 2. POL.				
Vreme	Šifra			ug 0-2	ug 1 gol	ug 1-2	ug 1-3	ug 1-4	ug 1-5	ug 2 gola	ug 2+	ug 2-3	ug 2-4	ug 3+	ug 3-4	ug 3-5	ug 3-6	ug 4+	ug 4-5	ug 5+	II1	II1X	II2	II1X	II1X2
Čet 11:00	37	Switzerland	Cameroon	1.60	3.80	1.88	1.35	1.16	1.11	3.40	1.45	2.00	1.62	2.37	2.95	2.52	2.42	4.65	5.25	10.0	2.23	2.37	4.85	1.16	1.62
Čet 20:00	38	Brazil	Serbia	2.05	5.10	2.30	1.50	1.22	1.10	3.75	1.25	2.05	1.53	1.77	2.47	2.00	1.85	2.95	3.65	5.60	1.83	2.80	5.60	1.13	1.92
Pon 11:00	39	Cameroon	Serbia	1.60	3.85	1.88	1.35	1.16	1.11	3.40	1.45	2.00	1.62	2.35	2.95	2.52	2.42	4.70	5.40	11.0	4.15	2.33	2.45	1.52	1.22
Pon 17:00	40	Brazil	Switzerland	1.90	4.70	2.18	1.45	1.19	1.10	3.60	1.28	2.03	1.55	1.90	2.55	2.10	1.95	3.25	3.95	6.40	1.85	2.72	5.90	1.11	1.92
Pet 20:00	41	Cameroon	Brazil	2.07	5.10	2.33	1.52	1.22	1.10	3.75	1.23	2.07	1.55	1.75	2.47	2.00	1.83	2.90	3.60	5.50	7.20	2.95	1.67	2.15	1.08
Pet 20:00	42	Serbia	Switzerland	1.82	4.45	2.10	1.42	1.18	1.10	3.55	1.32	2.00	1.55	2.00	2.63	2.18	2.05	3.60	4.35	7.40	3.10	2.47	2.85	1.40	1.35

GROUP G				GOLOVI 1. POLUVREME										GOLOVI 2. POLUVREME											
Vreme	Šifra			I0-1	I0-2	I1 gol	I1-2	I1-3	I2gola	I2-3	I1+	I2+	I3+	I4+	II0-1	II0-2	II1gol	II1-2	II1-3	II2gola	II2-3	II1+	II2+	II3+	II4+
Čet 11:00	37	Switzerland	Cameroon	1.27	1.01	2.45	1.67	1.52	4.60	3.55	1.52	3.55	11.0	33.0	1.52	1.11	2.52	1.57	1.37	3.80	2.75	1.33	2.57	6.50	17.0
Čet 20:00	38	Brazil	Serbia	1.42	1.07	2.50	1.60	1.40	3.90	2.85	1.35	2.72	6.90	21.0	1.82	1.22	2.78	1.60	1.30	3.40	2.30	1.20	2.00	4.20	10.0
Pon 11:00	39	Cameroon	Serbia	1.30	1.04	2.45	1.67	1.52	4.60	3.55	1.52	3.55	11.0	35.0	1.52	1.11	2.55	1.57	1.37	3.75	2.75	1.32	2.55	6.60	19.0
Pon 17:00	40	Brazil	Switzerland	1.38	1.05	2.50	1.60	1.42	4.05	3.00	1.40	2.90	7.70	24.0	1.73	1.19	2.72	1.57	1.32	3.45	2.40	1.23	2.10	4.65	12.0
Pet 20:00	41	Cameroon	Brazil	1.43	1.07	2.52	1.60	1.38	3.90	2.85	1.35	2.68	6.80	20.0	1.83	1.22	2.80	1.60	1.30	3.40	2.28	1.20	1.97	4.15	10.0
Pet 20:00	42	Serbia	Switzerland	1.38	1.07	2.47	1.62	1.43	4.20	3.15	1.42	3.05	8.75	28.0	1.67	1.16	2.65	1.57	1.33	3.50	2.47	1.25	2.20	5.20	14.0

GROUP G				GOLOVI U OBA POLUVREMENA																					
Vreme	Šifra			I0-1 & II0-3	I0-1 & II1-3	I0-1 & II2+	I0-2 & II0-2	I0-2 & II0-3	I0-2 & II2+	I2-3 & II0-1	I1+ & II1+	I1+ & II1-2	I1+ & II1-3	I1+ & II2+	I1+ & II2-3	I1+ & II3+	I1+ & 2+	I1+ & 3+	I1+ & II1+	I2+ & II2+	I2+ & II1-2	I1-2 & II1-3	I1-3 & II2-3	I2+ & II0-1	I1-2 & II2-3
Čet 11:00	37	Switzerland	Cameroon	1.32	1.83	3.30	1.18	1.06	2.68	5.80	2.07	2.50	2.15	3.95	4.40	9.50	1.75	2.70	4.60	8.75	2.78	2.18	10.0	5.20	4.95
Čet 20:00	38	Brazil	Serbia	1.55	1.97	2.95	1.35	1.16	2.23	5.45	1.67	2.25	1.82	2.78	3.25	5.80	1.47	2.00	3.20	5.35	2.65	1.90	6.90	4.75	3.95
Pon 11:00	39	Cameroon	Serbia	1.32	1.83	3.30	1.18	1.06	2.68	5.80	2.03	2.50	2.15	3.90	4.35	9.50	1.75	2.63	4.70	9.00	2.85	2.17	11.0	5.40	4.95
Pon 17:00	40	Brazil	Switzerland	1.48	1.92	3.00	1.30	1.13	2.30	5.50	1.75	2.30	1.88	3.00	3.50	6.50	1.53	2.13	3.50	6.00	2.65	1.95	7.50	4.85	4.15
Pet 20:00	41	Cameroon	Brazil	1.55	1.97	2.90	1.37	1.17	2.20	5.45	1.67	2.25	1.82	2.72	3.25	5.70	1.45	1.97	3.15	5.25	2.65	1.90	6.75	4.75	3.90
Pet 20:00	42	Serbia	Switzerland	1.43	1.90	3.05	1.27	1.11	2.37	5.60	1.80	2.33	1.95	3.15	3.65	7.00	1.57	2.20	3.85	6.80	2.75	2.00	8.25	5.10	4.30

GROUP G				OBA TIMA DAJU GOL																					
Vreme	Šifra			GG	NG	IGG	II GG	ING	II NG	GG & 2-3	GG & 3+	GG & 4+	GG & 13+	IGG & 13+	GG & 113+	IGG & 113+	IGG & 11 GG	ING & 11 GG	ING & 11 NG	IGG & 11 NG	ING & 11 GG	IGG & 11 NG	D2+ & G2+	D4+ & G4+	NG v 0-2
Čet 11:00	37	Switzerland	Cameroon	2.27	1.60	5.90	4.30	1.09	1.17	3.65	3.10	5.25	12.0	13.0	7.20	7.90	25.0	4.90	1.33	7.60	1.04	1.12	9.75	8.75	1.30
Čet 20:00	38	Brazil	Serbia	1.93	1.82	4.80	3.50	1.16	1.25	3.85	2.40	3.50	8.00	9.50	5.00	5.70	17.0	4.15	1.48	6.50	1.06	1.17	6.80	4.95	1.47
Pon 11:00	39	Cameroon	Serbia	2.15	1.67	6.00	4.20	1.10	1.22	3.40	2.90	5.20	12.0	13.0	7.20	7.90	25.0	4.85	1.38	7.60	1.06	1.15	9.50	10.0	1.33
Pon 17:00	40	Brazil	Switzerland	2.07	1.70	5.25	3.80	1.13	1.22	3.95	2.63	3.95	9.00	11.0	5.60	6.30	20.0	4.40	1.40	7.00	1.05	1.15	8.00	5.40	1.40
Pet 20:00	41	Cameroon	Brazil	2.18	1.63	5.30	3.85	1.13	1.20	4.45	2.68	3.85	8.50	10.0	5.35	6.20	20.0	4.45	1.40	7.00	1.05	1.15	8.50	4.25	1.38
Pet 20:00	42	Serbia	Switzerland	1.80	2.03	4.95	3.45	1.17	1.30	3.15	2.30	3.85	9.00	10.0	5.45	6.00	17.0	4.15	1.55	6.60	1.08	1.20	6.50	8.75	1.50

GROUP G				DOMAĆIN UKUPNO GOLOVA												DOMAĆIN GOLOVI 1. POLUVREME									
Vreme	Šifra			D1gol	D 2gola	D0-2	D1-2	D1-3	D2-3	D2-4	D2-5	D2-6	D3-4	D3-5	D4-6	D1+	D2+	D3+	D4+	D1 0-1	D1 1gol	D1 1-2	D1 1+	D1 2+	D1 3+
Čet 11:00	37	Switzerland	Cameroon	2.72	3.40	1.20	1.57	1.30	2.37	2.13	2.07	2.07	5.00	4.65	12.0	1.18	2.07	4.40	11.0	1.11	2.68	2.05	1.95	6.40	19.0
Čet 20:00	38	Brazil	Serbia	3																					

GROUP G				KONAČAN ISHOD I UKUPNO GOLOVA																					
Vreme	Šifra			1& 0-3	1& 2-3	1& 2-4	1& 2-5	1& 3-4	1& 3-5	1& 4-6	1& D2+	1& 3+	1& 4+	1& 5+	2& 0-3	2& 2-3	2& 2-4	2& 2-5	2& 3-4	2& 3-5	2& 4-6	2& G2+	2& 3+	2& 4+	2& 5+
Čet 11:00	37	Switzerland	Cameroon	2.05	3.25	2.60	2.37	3.95	3.45	7.00	<b>2.33</b>	<b>3.25</b>	6.50	14.0	5.40	11.0	9.25	9.00	13.0	12.0	26.0	<b>8.75</b>	<b>12.0</b>	24.0	40.0
Čet 20:00	38	Brazil	Serbia	2.10	3.00	2.23	1.92	3.10	2.55	4.10	<b>1.77</b>	<b>2.25</b>	3.75	6.80	7.10	13.0	11.0	10.0	14.0	12.0	25.0	<b>9.75</b>	<b>12.0</b>	22.0	33.0
Pon 11:00	39	Cameroon	Serbia	4.45	8.25	7.00	6.60	10.0	8.75	20.0	<b>6.50</b>	<b>8.50</b>	19.0	35.0	2.37	3.70	3.00	2.85	4.45	4.00	8.75	<b>2.78</b>	<b>3.75</b>	8.50	19.0
Pon 17:00	40	Brazil	Switzerland	2.00	2.90	2.20	1.92	3.15	2.62	4.40	<b>1.82</b>	<b>2.33</b>	4.10	7.80	7.25	13.0	12.0	11.0	16.0	14.0	28.0	<b>11.0</b>	<b>13.0</b>	25.0	40.0
Pet 20:00	41	Cameroon	Brazil	9.25	18.0	16.0	16.0	21.0	19.0	40.0	<b>15.0</b>	<b>19.0</b>	33.0	50.0	1.93	2.68	2.00	1.72	2.80	2.23	3.40	<b>1.55</b>	<b>1.95</b>	3.15	5.50
Pet 20:00	42	Serbia	Switzerland	3.45	5.50	4.45	3.95	6.25	5.50	11.0	<b>3.95</b>	<b>5.10</b>	11.0	20.0	3.15	4.85	3.90	3.65	5.25	4.95	10.0	<b>3.60</b>	<b>4.40</b>	9.75	18.0

GROUP G				KONAČAN ISHOD I GOLOVI 1. POL.						KONAČAN ISHOD I GOLOVI 2. POL.				KONAČAN ISHOD I OBA TIMA DAJU GOL				POLUVREMENA I OBA TIMA DAJU GOL							
Vreme	Šifra			1& I1+	1& I2+	1& I2-3	2& I1+	2& I2+	2& I2-3	1& II1+	1& II2+	2& II1+	2& II2+	1& GG	2& GG	1& IGG	2& IGG	1& IIGG	2& IIGG	11& IGG	1& IGG	12& IGG	11& IIGG	11& IIGG	11& IIGG
Čet 11:00	37	Switzerland	Cameroon	2.28	4.60	5.75	8.00	26.0	29.0	2.07	3.35	6.90	16.0	4.65	12.0	8.00	50.0	6.30	28.0	20.0	9.25	33.0	13.0	7.25	24.0
Čet 20:00	38	Brazil	Serbia	1.87	3.40	4.00	9.25	21.0	23.0	1.72	2.47	8.00	15.0	3.35	12.0	6.75	35.0	5.00	19.0	14.0	8.25	30.0	8.25	6.80	21.0
Pon 11:00	39	Cameroon	Serbia	6.00	17.0	17.0	2.68	5.90	6.70	5.30	11.0	2.42	4.35	9.50	4.85	29.0	11.0	19.0	8.50	33.0	9.25	22.0	22.0	7.10	14.0
Pon 17:00	40	Brazil	Switzerland	1.88	3.55	4.15	10.0	25.0	27.0	1.73	2.57	8.75	17.0	3.60	14.0	7.25	45.0	5.40	23.0	15.0	8.75	33.0	9.00	7.10	24.0
Pet 20:00	41	Cameroon	Brazil	14.0	35.0	40.0	1.62	2.85	3.60	12.0	22.0	1.50	2.20	18.0	3.40	45.0	5.80	33.0	4.50	40.0	9.25	13.0	29.0	7.70	8.00
Pet 20:00	42	Serbia	Switzerland	3.90	8.75	9.00	3.55	8.50	8.50	3.50	5.90	3.15	5.80	5.50	4.95	16.0	17.0	11.0	11.0	22.0	7.80	20.0	14.0	6.20	13.0

GROUP G				PRVI DAJE GOL		DUPLA ŠANSA I UKUPNO GOLOVA																			
Vreme	Šifra			PDG 1	PDG 2	1X& 0-2	1X& 0-3	1X& 1-2	1X& 1-3	1X& 2-3	1X& 2-4	1X& 3-5	1X& 4-6	1X& 2+	1X& 3+	1X& 4+	12& 0-2	12& 0-3	12& 2-3	12& 3+	12& 4+	X2& 0-2	X2& 0-3	X2& 2-3	X2& 2-4
Čet 11:00	37	Switzerland	Cameroon	1.55	3.20	1.85	1.43	2.35	1.70	2.35	1.87	3.05	5.40	<b>1.62</b>	2.80	5.20	2.40	1.62	2.65	2.60	5.75	2.85	2.50	4.65	3.80
Čet 20:00	38	Brazil	Serbia	1.40	3.45	2.30	1.63	2.65	1.82	2.30	1.70	2.27	3.40	<b>1.33</b>	1.97	3.15	2.95	1.80	2.57	1.92	3.50	4.00	3.50	5.60	4.30
Pon 11:00	39	Cameroon	Serbia	2.72	1.70	2.57	2.20	3.70	2.90	3.95	3.20	6.40	9.00	<b>2.75</b>	5.50	8.75	2.45	1.65	2.70	2.70	6.00	1.93	1.53	2.52	2.00
Pon 17:00	40	Brazil	Switzerland	1.40	3.65	2.13	1.53	2.52	1.73	2.25	1.70	2.33	3.70	<b>1.35</b>	2.07	3.45	2.75	1.72	2.55	2.03	3.85	3.80	3.40	5.70	4.50
Pet 20:00	41	Cameroon	Brazil	4.25	1.30	4.65	4.25	6.90	5.60	7.10	5.60	12.0	18.0	<b>5.20</b>	12.0	17.0	2.85	1.75	2.50	1.80	3.25	2.23	1.55	2.20	1.62
Pet 20:00	42	Serbia	Switzerland	2.12	1.95	2.57	2.05	3.30	2.42	3.20	2.45	3.95	5.10	<b>1.97</b>	3.25	4.90	2.85	1.75	2.72	2.47	4.70	2.45	1.92	2.95	2.25

GROUP G				DUPLA ŠANSA I UKUPNO GOLOVA						DUPLA ŠANSA I GOLOVI U 1. POL.						DUPLA ŠANSA - KRAJ						MeritXtip		
Vreme	Šifra			X2& 3-5	X2& 3-6	X2& 4-6	X2& 2+	X2& 3+	X2& 4+	1X& I1+	1X& I2+	1X& I2-3	X2& I1+	X2& I2+	X2& I2-3	1X-1	1X-X	1X-2	12-1	12-X	12-2		X2-1	X2-X
Čet 11:00	37	Switzerland	Cameroon	8.25	7.40	12.0	<b>3.35</b>	7.25	11.0	1.73	4.00	4.70	3.85	12.0	12.0	1.73	3.80	9.00	2.52	9.00	7.80	3.75	3.80	5.10
Čet 20:00	38	Brazil	Serbia	8.00	7.00	10.0	<b>3.60</b>	6.80	9.75	1.47	3.00	3.35	4.15	10.0	10.0	1.50	4.95	11.0	2.03	9.25	9.25	3.60	4.95	6.40
Pon 11:00	39	Cameroon	Serbia	3.30	3.10	5.75	<b>1.72</b>	3.05	5.50	3.10	8.25	8.25	1.87	4.40	5.00	4.15	3.65	4.25	6.30	8.50	2.95	7.60	3.65	2.00
Pon 17:00	40	Brazil	Switzerland	9.00	7.80	11.0	<b>3.85</b>	7.70	11.0	1.48	3.15	3.50	4.40	12.0	11.0	1.50	4.80	11.0	2.03	9.50	10.0	3.55	4.60	6.80
Pet 20:00	41	Cameroon	Brazil	2.12	1.93	3.20	<b>1.25</b>	1.85	2.95	6.10	22.0	21.0	1.38	2.80	3.35	9.25	6.00	3.35	13.0	12.0	1.75	15.0	6.00	1.30
Pet 20:00	42	Serbia	Switzerland	3.50	3.15	5.10	<b>1.83</b>	3.05	4.90	2.17	4.60	4.70	2.03	4.50	4.60	2.90	3.55	5.35	4.25	7.10	3.80	5.80	3.55	2.63

GROUP G				POLUVREME - KRAJ I GOLOVI 1. POL.				POLUVREME - KRAJ I GOLOVI 2. POL.				DŠ I GG			TAČAN REZULTAT 1. POLUVREME								X VRAĆA ULOG		
Vreme	Šifra			1-1& I2+	X-1& I2+	2-2& I2+	X-2& I2+	1-1& II2+	X-1& II2+	2-2& II2+	X-2& II2+	1X& GG	12& GG	X2& GG	1:0	0:1	1:1	2:0	0:2	1:2	2:1	0:3	3:0	W1	W2
Čet 11:00	37	Switzerland	Cameroon	7.10	23.0	33.0	50.0	7.40	9.00	33.0	28.0	2.72	3.70	4.05	3.40	6.30	8.25	10.0	33.0	45.0	27.0	60.0	40.0	1.25	3.75
Čet 20:00	38	Brazil	Serbia	4.55	15.0	30.0	50.0	4.45	7.10	28.0	30.0	2.23	2.85	4.20	3.25	7.50	7.50	7.30	35.0	40.0	18.0	60.0	24.0	1.16	5.00
Pon 11:00	39	Cameroon	Serbia	23.0	45.0	8.75	24.0	23.0	24.0	9.00	10.0	3.40	3.60	2.60	5.50	3.65	8.00	26.0	12.0	28.0	40.0	55.0	60.0	2.85	1.40
Pon 17:00	40	Brazil	Switzerland	4.75	17.0	35.0	55.0	4.70	7.20	33.0	33.0	2.37	3.10	4.50	3.15	7.70	7.90	7.30	40.0	45.0	20.0	60.0	24.0	1.14	5.30
Pet 20:00	41	Cameroon	Brazil	45.0	60.0	3.85	15.0	40.0	45.0	3.75	6.10	6.00	2.95	2.40	9.00	3.05	8.25	50.0	6.40	19.0	50.0	21.0		7.50	1.08
Pet 20:00	42	Serbia	Switzerland	12.0	25.0	11.0	23.0	12.0	14.0	11.0	13.0	2.45	3.10	2.42	4.55	4.25	7.00	16.0	14.0	25.0	26.0	60.0	60.0	1.97	1.80

GROUP G				POLUVREME - KRAJ I UKUPNO GOLOVA																					
Vreme	Šifra			1-1& 0-3	1-1& 2-3	1-1& 2-4	1-1& 2-5	1-1& 3-4	1-1& 3-5	1-1& 2+	1-1& 3+	1-1& 4+	X-1& 0-3	X-1& 2-3	X-1& 2-4	X-1& 2-5	X-1& 3-4	X-1& 3-5	X-1& 2+	X-1& 3+	X-1& 4+	2-2& 0-3	2-2& 2-3	2-2& 2-4	2-2& 2-5
Čet 11:00	37	Switzerland	Cameroon	3.90	5.40	4.25	3.85	7.00	5.60	3.35	<b>4.50</b>	7.90	4.65	9.25	8.25	7.50	13.0	11.0	7.40	11.0	23.0	10.0	17.0	15.0	15.0
Čet 20:00	38	Brazil	Serbia	3.80	4.75	3.45	2.95	5.25	3.90	2.50	<b>3.10</b>	4.90	5.10	8.75	7.20	6.40	11.0	9.00	6.10	8.25	15.0	14.0	22.0	16.0	17.0
Pon 11:00	39	Cameroon	Serbia	8.50	14.0	11.0	11.0	18.0	16.0	11.0	<b>15.0</b>	40.0	9.50	22.0	20.0	18.0	28.0	25.0	18.0	24.0	60.0	4.45	6.40	5.25	4.55
Pon 17:00	40	Brazil	Switzerland	3.60	4.60	3.40	2.90	5.25	3.95	2.52	<b>3.20</b>	5.20	4.85	8.50	7.10	6.40	11.0	9.25	6.10	8.75	16.0	14.0	23.0	18.0	19.0
Pet 20:00	41	Cameroon	Brazil	18.0	30.0	26.0	26.0	40.0	35.0	23.0	<b>29.0</b>	50.0	18.0	40.0	40.0	33.0	50.0	40.0	33.0	40.0	60.0	3.40	4.20	3.30	2.57
Pet 20:00	42	Serbia	Switzerland	6.60	9.50	7.40	6.50	12.0	9.00	6.25	<b>8.25</b>	17.0	8.00	15.0	13.0	12.0	19.0	16.0	11.0	15.0	40.0	5.90	8.25	6.50	5.75

GROUP G				POLUVREME - KRAJ I UKUPNO GOLOVA												POLUVREME - KRAJ I OBA TIMA DAJU GOL							
Vreme	Šifra			2-2& 3-4	2-2& 3-5	2-2& 2+	2-2& 3+	2-2& 4+	X-2& 0-3														

## OUTRIGHTS GRUPA G

### POBEDNIK GRUPE

Šifra		
53621	Brazil	1.40
53622	Švajcarska	6.00
53623	Srbija	7.00
53624	Kamerun	15.0

### PROLAZE GRUPU

Šifra		
53615	Švajcarska/Srbija	15.0
53616	Švajcarska/Brazil	2.20
53617	Švajcarska/Kamerun	35.0
53618	Srbija/Brazil	2.50
53619	Srbija/Kamerun	40.0
53620	Brazil/Kamerun	5.50

### NAJVIŠE GOLOVA U GRUPI

Šifra		
53593	Švajcarska	8.00
53594	Srbija	8.00
53595	Brazil	1.25
53596	Kamerun	30.0

### TAČAN POREDAK U GRUPI 1/2

Šifra		
53603	Švajcarska/Srbija	35.0
53604	Švajcarska/Brazil	12.0
53605	Švajcarska/Kamerun	80.0
53606	Srbija/Švajcarska	40.0
53607	Srbija/Brazil	12.0
53608	Srbija/Kamerun	80.0
53609	Brazil/Švajcarska	2.75
53610	Brazil/Srbija	3.00
53611	Brazil/Kamerun	6.50
53612	Kamerun/Švajcarska	100
53613	Kamerun/Srbija	100
53614	Kamerun/Brazil	35.0

### NAJEFIKASNIJI MEČ GRUPE

Šifra		
53597	Brazil/Srbija	5.25
53598	Švajcarska/Kamerun	6.50
53599	Kamerun/Srbija	6.00
53600	Brazil/Švajcarska	5.25
53601	Kamerun/Brazil	5.00
53602	Srbija/Švajcarska	5.25

Šifra		
53580	Bilo koji tim 9 bodova	2.70
53581	Bilo koji tim 0 bodova	4.00
53582	Bilo koji tim ne daje gol	6.00
53583	Bilo koji tim ne prima gol	6.00
53591	Grupa sa najviše golova	7.50
53592	Grupa sa najmanje golova	8.00

Šifra		G	Manje	Više
53584	Ukupno bodova orvoplasirani tim	7.5	1.40	2.70
53585	Ukupno bodova poslednjeplasirani tim	1.5	1.60	2.20
53586	Ukupno golova prvoplasirani tim	6.5	1.85	1.85
53587	Ukupno golova poslednjeplasiran tim	1.5	2.70	1.40
53590	Ukupno golova u grupi G	16.5	1.45	2.55

\*ponuda se odnosi na grupnu fazu takmičenja





14:00 h • 24/11/2022  
**URUGVAJ - JUŽNA KOREJA**

( : ) :  
HT FT

17:00 h • 24/11/2022  
**PORTUGALIJA - GANA**

( : ) :  
HT FT

14:00 h • 28/11/2022  
**JUŽNA KOREJA - GANA**

( : ) :  
HT FT



## GRUPA

**PORTUGALIJA**

**GANA**

**URUGVAJ**

**JUŽNA KOREJA**

# H



20:00 h • 28/11/2022  
**PORTUGALIJA - URUGVAJ**

( : ) :  
HT FT

16:00 h • 02/12/2022  
**JUŽNA KOREJA - PORTUGALIJA**

( : ) :  
HT FT

16:00 h • 02/12/2022  
**GANA - URUGVAJ**

( : ) :  
HT FT



## KOREA

## PLASMAN



**PORTUGAL**



**GANA**



**URUGVAJ**



**JUŽNA KOREJA**





## PORTUGALIJA

FIFA RANG : 9

Broj učešća na SP: 8

Najveći uspeh:  
**TREĆE MESTO (1966)**

Najviše nastupa:  
**KRISTIJANO RONALDO (179)**

Najbolji strelac:  
**KRISTIJANO RONALDO (109)**

### PUT DO SVETSKOG PRVENSTVA

#### POBEDNIK C PUTANJE EVROPSKIH KVALIFIKACIJA

Portugalija – Azerbejdžan	1:0
Srbija – Portugalija	2:2
Luksemburg – Portugalija	1:3
Portugalija – Irska	2:1
Azerbejdžan – Portugalija	0:3
Portugalija – Luksemburg	5:0
Irska – Portugalija	0:0
Portugalija – Srbija	1:2
Baraž	
Portugalija – Turska	3:1
Portugalija – S. Makedonija	2:0

### XTIP FAKTOR



### NAPADAČKI POTENCIJAL

Godinama unazad svedoci smo da je odbrana Portugalije oslabila i da sa većinom kvalitetnijih rivala ova reprezentacija igra na gol više. Mnogi se slažu da je to jedna od odlika njihove igre, a napadački potencijal je zlata vredan i jedan od najvećih na svetu. Većina igrača iz napada igra u Premijer ligi, što dovoljno govori o njihovom kvalitetu. Ofanzivci iz sredine terena su maestralni i većinom nosioci svojih ekipa, mada se mnogi slažu da ovom timu fali klasični centarfor. Bruno Fernandes, Bernardo Silva, Vilijam Karvaljo, Ruben Neveš, Rafael Leao, Diogo Žota, Andre Silva i Kristijano Ronaldo, kakva napadačka snaga, zato se ovom timu, koji je verovatno poslednji put u ovom sastavu, daju velike šanse na SP u Kataru.



# OUTRIGHTS

## PLASMAN

Šifra		
53156	Pobednik	15.0
53157	Igra finale	6.00
53158	Ne Igra finale	1.10
53159	Dolazi do polufinala	3.50
53160	Dolazi do četvrtfinala	1.90
53161	Prolazi grupu	1.17
53162	Eliminacija u grupi	4.50
53163	Eliminacija u osmini finala	2.60
53164	Eliminacija u četvrtfinalu	3.75
53165	Eliminacija u polufinalu	7.00
53166	Eliminacija u finalu	10.0
53167	Pobednik grupe	1.60
53168	Poslednji u grupi	20.0

## TAČAN BROJ BODOVA U GRUPI

Šifra		
53169	9 bodova u grupi	4.50
53170	7 bodova u grupi	3.75
53171	6 bodova u grupi	5.00
53172	5 bodova u grupi	7.00
53173	4 boda u grupi	6.00
53174	3 boda u grupi	13.0
53175	2 boda u grupi	25.0
53176	1 bod u grupi	33.0
53177	0 bodova u grupi	100

## BODOVI, GOLOVI (MANJE/VIŠE)

Šifra		G	Manje	Više
53178	Datih golova u grupi	5.5	1.57	2.25
53179	Datih golova u grupi	4.5	2.25	1.57
53180	Datih golova u grupi	6.5	1.25	3.50
53181	Primljenih golova u grupi	2.5	1.50	2.40
53182	Primljenih golova u grupi	1.5	2.55	1.45
53183	Primljenih golova u grupi	3.5	1.13	5.00
53184	Osvojenih bodova u grupi	6.5	1.60	2.20
53185	Osvojenih bodova u grupi	5.5	2.30	1.55
53186	Osvojenih bodova u grupi	4.5	3.20	1.30

## GOLOVI

Šifra		
53187	Najviše golova na prvenstvu	12.0
53188	Najmanje golova na prvenstvu	300
53189	Najviše golova grupna faza	12.0





# GHANA

FIFA RANG : 61

Broj učešća na SP: 4

Najveći uspeh:  
**ČETVRTFINALE (2010)**

Najviše nastupa:  
**ANDRE AJU, ASAMOA GIAN (109)**

Najbolji strelac :  
**ASAMOA GIAN (51)**

## PUT DO SVETSKOG PRVENSTVA

### BARAŽ AFRIČKIH KVALIFIKACIJA

Gana – Etiopija	1:0
Južna Afrika – Gana	1:0
Gana – Zimbabve	3:1
Zimbabve – Gana	0:1
Etiopija – Gana	1:1
Gana – Južna Afrika	1:0
Baraž	
Gana – Nigerija	0:0
Nigerija – Gana	1:1

## XTIP FAKTOR



### MLADOST I ŽELJA ZA DOKAZIVANJEM

Reprezentacija Gane biće jedna od mlađih u Kataru, ali igraće na tu kartu. Pošto je u jakoj grupi, ostaje nepoznato koliko će moći protiv mnogo starijih i iskusnijih selekcija. Tokom čitavih kvalifikacija na afričkom kontinentu, najpre su prošli drugu grupnu fazu na osnovu bolje gol razlike, a u trećoj su prošli na gol u gostima, pa se svrstavaju u autsajdere. Ipak, treba reći da je u timu, od 18 igrača, koji je obezbedio plasman u Katar bilo svega dva igrača preko 30 godina. Aju iz Kristal palasa je vođa ekipe, a sa njim u napadu su većinom momci sa prosekom od 20 godina, ali njihova želja za dokazivanjem može da bude velika stvar za reprezentaciju Gane.



# OUTRIGHTS

## PLASMAN

Šifra			TAČAN BROJ BODOVA U GRUPI	
53224	Pobednik	250	Šifra	
53225	Igra finale	80.0	53237	9 bodova u grupi 70.0
53228	Dolazi do četvrtfinala	10.0	53238	7 bodova u grupi 20.0
53229	Prolazi grupu	3.20	53239	6 bodova u grupi 10.0
53230	Eliminacija u grupi	1.30	53240	5 bodova u grupi 15.0
53231	Eliminacija u osmini finala	4.00	53241	4 boda u grupi 4.50
53232	Eliminacija u četvrtfinalu	15.0	53242	3 boda u grupi 4.50
53233	Eliminacija u polufinalu	50.0	53243	2 boda u grupi 8.00
53234	Eliminacija u finalu	100	53244	1 bod u grupi 4.50
53235	Pobednik grupe	12.0	53245	0 bodova u grupi 7.00
53236	Poslednji u grupi	2.10		

## BODOVI, GOLOVI (MANJE/VIŠE)

Šifra		G	Manje	Više
53246	Datih golova u grupi	2.5	1.70	2.00
53247	Datih golova u grupi	1.5	3.20	1.30
53248	Datih golova u grupi	3.5	1.23	3.75
53249	Primljenih golova u grupi	4.5	1.70	2.00
53250	Primljenih golova u grupi	3.5	2.70	1.40
53251	Primljenih golova u grupi	5.5	1.30	3.20
53252	Osvojenih bodova u grupi	2.5	2.20	1.60
53253	Osvojenih bodova u grupi	3.5	1.52	2.35
53254	Osvojenih bodova u grupi	1.5	2.90	1.35

## GOLOVI

Šifra		
53255	Najviše golova na prvenstvu	150
53256	Najmanje golova na prvenstvu	17.0
53257	Najviše golova grupna faza	700





# URUGVAJ

FIFA RANG : 14

Broj učešća na SP: 14

Najveći uspeh:  
**ŠAMPION (1930, 1950)**

Najviše nastupa:  
**DIEGO GODIN (159)**

Najbolji strelac :  
**LUIS SUAREZ (68)**

## PUT DO SVETSKOG PRVENSTVA

### TREĆEPLASIRANI JUŽNOAMERIČKIH KVALIFIKACIJA

Urugvaj – Čile 2:1	2:1
Ekvador – Urugvaj 4:2	4:2
Kolumbija – Urugvaj 0:3	0:3
Urugvaj – Brazil 0:2	0:2
Urugvaj – Paragvaj 0:0	0:0
Venecuela – Urugvaj 0:0	0:0
Peru – Urugvaj 1:1	1:1
Urugvaj – Bolivija 4:2	4:2
Urugvaj – Ekvador 1:0	1:0
Urugvaj – Kolumbija 0:0	0:0
Argentina – Urugvaj 3:0	3:0
Brazil – Urugvaj 4:1	4:1
Urugvaj – Argentina 0:1	0:1
Bolivija – Urugvaj 3:0	3:0
Paragvaj – Urugvaj 0:1	0:1
Urugvaj – Venecuela 4:1	4:1
Urugvaj – Peru 1:0	1:0
Čile – Urugvaj 0:2	0:2

## XTIP FAKTOR



## DARVIN NUNJES

Očekuje se da Darwin Gabriel Nunjes Ribeiro bude predvodnik novog talasa urugvajskog fudbala i da će naslediti sve one velikane koje je uvek imala ova selekcija. Prošao je Nunjes čuvenu školu Penjarola, za čiji je prvi tim zaigrao 2017. godine, da bi usledila selidba u Almeriju, a posle dve sezone u Benfici, došao je u Liverpool. Sjajne igre u Portugaliji, gde je u 57 mečeva postigao 32 gola, preporučile su ga za dolazak u jedan od najjačih timova današnjice. Za seniorsku reprezentaciju Urugvaja odigrao je do sada 13 mečeva i postigao tri gola, ali očekuje se da „eksplodira“ u Kataru.



# OUTRIGHTS

## PLASMAN

Šifra			TAČAN BROJ BODOVA U GRUPI		
53190	Pobednik	50.0	53203	9 bodova u grupi	10.0
53191	Igra finale	17.0	53204	7 bodova u grupi	6.00
53193	Dolazi do polufinala	8.00	53205	6 bodova u grupi	4.50
53194	Dolazi do četvrtfinala	3.50	53206	5 bodova u grupi	10.0
53195	Prolazi grupu	1.50	53207	4 boda u grupi	4.50
53196	Eliminacija u grupi	2.40	53208	3 boda u grupi	7.00
53197	Eliminacija u osmini finala	2.25	53209	2 boda u grupi	13.0
53198	Eliminacija u četvrtfinalu	6.00	53210	1 bod u grupi	13.0
53199	Eliminacija u polufinalu	12.0	53211	0 bodova u grupi	40.0
53200	Eliminacija u finalu	25.0			
53201	Pobednik grupe	3.00			
53202	Poslednji u grupi	7.00			

## BODOVI, GOLOVI (MANJE/VIŠE)

Šifra		G	Manje	Više
53212	Datih golova u grupi	4.5	1.52	2.35
53213	Datih golova u grupi	3.5	2.25	1.57
53214	Datih golova u grupi	5.5	1.20	4.00
53215	Primljenih golova u grupi	2.5	2.25	1.57
53216	Primljenih golova u grupi	3.5	1.45	2.55
53217	Primljenih golova u grupi	1.5	4.80	1.15
53218	Osvojenih bodova u grupi	4.5	1.90	1.80
53219	Osvojenih bodova u grupi	5.5	1.65	2.10
53220	Osvojenih bodova u grupi	3.5	3.20	1.30

## GOLOVI

Šifra		
53221	Najviše golova na prvenstvu	25.0
53222	Najmanje golova na prvenstvu	100
53223	Najviše golova grupna faza	40.0





# JUŽNA KOREJA

KOREA FIFA RANG : 28

Broj učešća na SP: 11

Najveći uspeh:  
**ČETVRTO MESTO (2002)**

Najviše nastupa:  
**BUM-KUN ČA, MJUNG-BO HONG (136)**

Najbolji strelac :  
**BUM-KUN ČA (58)**

## PUT DO SVETSKOG PRVENSTVA

### DRUGOPLASIRANI

U A GRUPI TREĆE RUNDE AZIJSKIH KVALIFIKACIJA

Južna Koreja – Irak	0:0
Južna Koreja – Liban	1:0
Južna Koreja – Sirija	2:1
Iran – Južna Koreja	1:1
Južna Koreja – UAE	1:0
Irak – Južna Koreja	0:3
Liban – Južna Koreja	0:1
Sirija – Južna Koreja	0:2
Južna Koreja – Iran	2:0
UAE – Južna Koreja	1:0

## XTIP FAKTOR



### HEUNG-MIN SON

Alfa i omega reprezentacije Južne Koreje mora da bude na vrhunskom nivou, kako bi njegova selekcija napravila novi uspeh u Kataru. Iako je nedavno napunio 30 godina, smatra se za jednog od najboljih napadača na svetu i najbolji je azijski igrač svih vremena. Brz, eksplozivan, sa sjajnim osećajem za igru i asistenciju, a šut sa obe noge ga izdvaja od većine. Tri godine koje je proveo u Hamburgu lansirale su ga u vrh, usledile su dve sezone igranja za Bajer iz Leverkusena, a od 2015. godine je član Totenhema, za koji je odigrao 243 utakmice i postigao 96 golova. Sigurno će biti dobro čuvan od svih rivala, ali uvek nađe način da i u tim situacijama pomogne svojoj reprezentaciji za koju je odigrao već 104 utakmice (35 golova) i gotovo je sigurno da će uskoro biti rekorder Južne Koreje u svim kategorijama.





# OUTRIGHTS

## PLASMAN

Šifra			TAČAN BROJ BODOVA U GRUPI	
53258	Pobednik	250	Šifra	
53259	Igra finale	80.0	53271	9 bodova u grupi 70.0
53261	Dolazi do polufinala	30.0	53272	7 bodova u grupi 20.0
53262	Dolazi do četvrtfinala	12.0	53273	6 bodova u grupi 10.0
53263	Prolazi grupu	3.20	53274	5 bodova u grupi 15.0
53264	Eliminacija u grupi	1.30	53275	4 boda u grupi 4.50
53265	Eliminacija u osmini finala	4.00	53276	3 boda u grupi 4.50
53266	Eliminacija u četvrtfinalu	15.0	53277	2 boda u grupi 8.00
53267	Eliminacija u polufinalu	50.0	53278	1 bod u grupi 4.50
53268	Eliminacija u finalu	100	53279	0 bodova u grupi 7.00
53269	Pobednik grupe	12.0		
53270	Poslednji u grupi	2.20		

## BODOVI, GOLOVI (MANJE/VIŠE)

Šifra		G	Manje	Više
53280	Datih golova u grupi	2.5	1.70	2.00
53281	Datih golova u grupi	1.5	3.20	1.30
53282	Datih golova u grupi	3.5	1.23	3.75
53283	Primljenih golova u grupi	4.5	1.80	1.90
53284	Primljenih golova u grupi	3.5	2.90	1.35
53285	Primljenih golova u grupi	5.5	1.35	2.90
53286	Osvojenih bodova u grupi	2.5	2.20	1.60
53287	Osvojenih bodova u grupi	3.5	1.52	2.35
53288	Osvojenih bodova u grupi	1.5	2.90	1.35

## GOLOVI

Šifra		
53289	Najviše golova na prvenstvu	150
53290	Najmanje golova na prvenstvu	20.0
53291	Najviše golova grupna faza	700



GROUP H				NAJGRANIJI TIPOVI																							
Vreme	Šifra			1	X	2	ug 0-2	ug 3+	I1+	I2+	1-1	2-2	I1+ & II1+	I1+ & 2+	D2+	G2+	GG	IGG	GG & 3+	1 & 2+	1 & 3+	2 & 2+	2 & 3+	1X & 2+	X2 & 2+		
Čet 14:00	43	Uruguay	South Korea	1.85	3.35	4.70	1.60	2.32	1.50	3.50	3.00	8.25	2.03	1.73	2.13	4.75	2.17	5.60	2.95	2.52	3.50	7.80	10.0	1.63	2.95		
Čet 17:00	44	Portugal	Ghana	1.50	4.10	7.25	1.73	2.10	1.45	3.20	2.28	13.0	1.90	1.63	1.75	6.50	2.32	5.90	3.05	1.92	2.60	12.0	16.0	1.42	4.10		
Pon 14:00	45	South Korea	Ghana	2.55	3.00	3.10	1.53	2.50	1.55	3.75	4.25	5.25	2.15	1.82	2.85	3.45	2.10	5.75	2.95	3.80	5.00	4.75	6.50	2.00	2.28		
Pon 20:00	46	Portugal	Uruguay	2.20	3.30	3.40	1.67	2.20	1.48	3.30	3.60	5.75	1.95	1.67	2.37	3.40	1.95	5.10	2.60	3.00	4.00	5.00	6.50	1.77	2.37		
Pet 16:00	47	Ghana	Uruguay	4.00	3.40	1.97	1.70	2.15	1.45	3.25	7.00	3.15	1.92	1.65	3.85	2.13	1.97	5.10	2.62	6.00	7.80	2.65	3.50	2.62	1.65		
Pet 16:00	48	South Korea	Portugal	9.00	4.70	1.37	1.90	1.90	1.40	2.90	16.0	2.00	1.77	1.53	7.20	1.57	2.33	5.80	2.95	15.0	19.0	1.70	2.20	4.75	1.32		

GROUP H				KONAČAN ISHOD			DUPLA ŠANSA			DUPLA POBEDA		POLUVREME - KRAJ								1. POLUVREME			DŠ 1. POL.		
Vreme	Šifra			1	X	2	I1	I2	X2	DP1	DP2	1-1	1-X	1-2	X-1	X-X	X-2	2-1	2-X	2-2	I1	I X	I2	I1 X	I X2
Čet 14:00	43	Uruguay	South Korea	1.85	3.35	4.70	1.19	1.33	1.95	5.90	20.0	3.00	16.0	50.0	4.50	4.50	9.75	29.0	16.0	8.25	2.57	2.00	6.00	1.16	1.48
Čet 17:00	44	Portugal	Ghana	1.50	4.10	7.25	1.10	1.23	2.62	3.90	33.0	2.28	19.0	60.0	4.00	5.50	14.0	27.0	19.0	13.0	3.10	2.15	5.90	1.09	1.70
Pon 14:00	45	South Korea	Ghana	2.55	3.00	3.10	1.38	1.40	1.53	9.25	12.0	4.25	15.0	40.0	5.75	4.05	6.70	35.0	15.0	5.25	2.25	1.92	3.85	1.25	1.32
Pon 20:00	46	Portugal	Uruguay	2.20	3.30	3.40	1.33	1.33	1.67	7.40	14.0	3.60	15.0	40.0	5.30	4.60	7.40	30.0	15.0	5.75	2.90	2.03	4.00	1.22	1.38
Pet 16:00	47	Ghana	Uruguay	4.00	3.40	1.97	1.83	1.32	1.25	16.0	6.20	7.00	15.0	27.0	8.75	4.75	4.90	45.0	15.0	3.15	4.45	2.05	2.65	1.45	1.19
Pet 16:00	48	South Korea	Portugal	9.00	4.70	1.37	3.10	1.19	1.06	40.0	3.25	16.0	21.0	25.0	17.0	6.70	3.85	60.0	21.0	2.00	7.90	2.28	1.90	1.85	1.07

GROUP H				UKUPNO GOLOVA															2. POLUVREME			DŠ 2. POL.			
Vreme	Šifra			ug 0-2	ug 1 gol	ug 1-2	ug 1-3	ug 1-4	ug 1-5	ug 2 gola	ug 2+	ug 2-3	ug 2-4	ug 3+	ug 3-4	ug 3-5	ug 3-6	ug 4+	ug 4-5	ug 5+	II1	II X	II2	II1 X	II X2
Čet 14:00	43	Uruguay	South Korea	1.60	3.90	1.90	1.35	1.17	1.11	3.40	1.43	2.00	1.62	2.32	2.90	2.47	2.37	4.50	5.10	9.75	2.32	2.37	4.50	1.19	1.57
Čet 17:00	44	Portugal	Ghana	1.73	4.20	2.00	1.38	1.17	1.10	3.50	1.37	2.00	1.57	2.10	2.72	2.30	2.17	3.90	4.55	8.00	1.88	2.57	6.20	1.11	1.87
Pon 14:00	45	South Korea	Ghana	1.53	3.65	1.83	1.33	1.16	1.11	3.35	1.48	2.03	1.65	2.50	3.05	2.65	2.55	5.10	5.70	11.0	2.90	2.25	3.45	1.28	1.38
Pon 20:00	46	Portugal	Uruguay	1.67	4.05	1.95	1.37	1.17	1.10	3.45	1.38	2.00	1.60	2.20	2.80	2.37	2.25	4.15	4.80	8.75	2.62	2.37	3.65	1.27	1.47
Pet 16:00	47	Ghana	Uruguay	1.70	4.15	1.97	1.38	1.17	1.10	3.45	1.37	2.00	1.57	2.15	2.75	2.32	2.20	4.00	4.65	8.25	4.05	2.42	2.37	1.55	1.22
Pet 16:00	48	South Korea	Portugal	1.90	4.70	2.15	1.45	1.19	1.10	3.60	1.30	2.03	1.55	1.90	2.57	2.12	1.97	3.30	4.00	6.60	7.10	2.80	1.72	2.07	1.08

GROUP H				GOLOVI 1. POLUVREME										GOLOVI 2. POLUVREME											
Vreme	Šifra			I0-1	I0-2	I1 gol	I1-2	I1-3	I2gola	I2-3	I1+	I2+	I3+	I4+	II0-1	II0-2	II1gol	II1-2	II1-3	II2gola	II2-3	II1+	II2+	II3+	II4+
Čet 14:00	43	Uruguay	South Korea	1.27	1.02	2.45	1.67	1.50	4.55	3.50	1.50	3.50	10.0	33.0	1.53	1.11	2.55	1.57	1.37	3.75	2.72	1.32	2.52	6.30	17.0
Čet 17:00	44	Portugal	Ghana	1.32	1.03	2.47	1.63	1.47	4.30	3.25	1.45	3.20	9.00	28.0	1.60	1.14	2.60	1.57	1.35	3.60	2.57	1.28	2.33	5.60	14.0
Pon 14:00	45	South Korea	Ghana	1.25		2.47	1.70	1.55	4.75	3.75	1.55	3.75	12.0	35.0	1.47	1.09	2.50	1.57	1.40	3.90	2.85	1.35	2.68	7.00	19.0
Pon 20:00	46	Portugal	Uruguay	1.30	1.02	2.47	1.65	1.48	4.40	3.35	1.48	3.30	9.50	30.0	1.57	1.13	2.57	1.57	1.35	3.65	2.63	1.30	2.40	5.80	15.0
Pet 16:00	47	Ghana	Uruguay	1.32	1.03	2.47	1.63	1.47	4.33	3.30	1.45	3.25	9.25	29.0	1.60	1.14	2.60	1.57	1.35	3.65	2.60	1.28	2.37	5.70	15.0
Pet 16:00	48	South Korea	Portugal	1.37	1.05	2.47	1.60	1.42	4.10	3.05	1.40	2.90	7.80	24.0	1.72	1.18	2.70	1.57	1.32	3.45	2.40	1.23	2.13	4.75	12.0

GROUP H				GOLOVI U OBA POLUVREMENA																					
Vreme	Šifra			I0-1 & II0-3	I0-1 & II1-3	I0-1 & II2+	I0-2 & II0-2	I0-2 & II0-3	I0-2 & II2+	I2-3 & II0-1	I1+ & II1+	I1+ & II1-2	I1+ & II1-3	I1+ & II2+	I1+ & II2-3	I1+ & II3+	I1+ & 2+	I1+ & 3+	I2+ & II1+	I2+ & II2+	I1-2 & II1-2	I1-3 & II1-3	I2-3 & II2-3	I2+ & II0-1	I1-2 & II2-3
Čet 14:00	43	Uruguay	South Korea	1.33	1.85	3.30	1.19	1.06	2.65	5.75	2.03	2.50	2.12	3.85	4.30	9.25	1.73	2.65	4.45	8.50	2.75	2.17	9.75	5.20	4.90
Čet 17:00	44	Portugal	Ghana	1.40	1.88	3.15	1.23	1.09	2.50	5.60	1.90	2.37	2.00	3.45	3.90	8.00	1.63	2.40	3.95	7.25	2.70	2.07	8.75	4.95	4.50
Pon 14:00	45	South Korea	Ghana	1.28	1.83	3.40	1.16	1.05	2.80	5.90	2.15	2.57	2.23	4.25	4.65	11.0	1.82	2.85	4.90	9.75	2.80	2.27	11.0	5.35	5.25
Pon 20:00	46	Portugal	Uruguay	1.37	1.85	3.20	1.22	1.08	2.55	5.70	1.95	2.42	2.05	3.60	4.05	8.50	1.67	2.50	4.20	7.75	2.72	2.10	9.25	5.10	4.65
Pet 16:00	47	Ghana	Uruguay	1.38	1.87	3.20	1.23	1.09	2.52	5.60	1.92	2.40	2.03	3.50	3.95	8.25	1.65	2.42	4.05	7.40	2.70	2.07	8.75	5.00	4.60
Pet 16:00	48	South Korea	Portugal	1.47	1.92	3.00	1.30	1.13	2.32	5.50	1.77	2.30	1.90	3.05	3.50	6.60	1.53	2.15	3.55	6.10	2.65	1.97	7.60	4.85	4.15

GROUP H				OBA TIMA DAJU GOL																						
Vreme	Šifra			GG	NG	IGG	II GG	ING	II NG	GG & 2-3	GG & 3+	GG & 4+	GG & 13+	IGG & 13+	GG & 13+	II GG & 13+	ING & 13+	ING & 13+	IGG & 13+	ING & 13+	IGG & 13+	ING & 13+	IGG & 13+	ING & 13+	IGG & 13+	ING & 13+
Čet 14:00	43	Uruguay	South Korea	2.17	1.65	5.60	4.10	1.10	1.18	3.50	2.95	4.95	11.0	13.0	6.90	7.50	23.0	4.70	1.35	7.40	1.04	1.13	8.75	9.00	1.33	
Čet 17:00	44	Portugal	Ghana	2.32	1.57	5.90	4.30	1.11	1.17	4.05	3.05	4.80	11.0	12.0	6.70	7.50	25.0	4.90	1.33	7.60	1.04	1.12	9.75	6.30	1.32	
Pon 14:00	45	South Korea	Ghana	2.10	1.70	5.75	4.15	1.10	1.18	3.25	2.95	5.25	12.0	13.0	7.25	7.90	24.0	4.75	1.35	7.50	1.04	1.13	8.50	12.0	1.33	
Pon 20:00	46	Portugal	Uruguay	1.95	1.80	5.10	3.75	1.12	1.22	3.25	2.60	4.33	10.0	11.0	6.10	6.75	19.0	4.35	1.42	6.90	1.05	1.15	7.20	9.50	1.40	
Pet 16:00	47	Ghana	Uruguay	1.97	1.80	5.10	3.75	1.13	1.22	3.35	2.62	4.30	9.75	11.0	6.10	6.70	19.0	4.40	1.42	6.80	1.05	1.15	7.30	8.50	1.40	
Pet 16:00	48	South Korea	Portugal	2.33	1.57	5.80	4.15	1.11	1.18	4.40	2.95	4.40	9.75	12.0	6.10	7.00	24.0	4.80	1.35	7.50	1.04	1.13	9.75	4.90	1.33	

GROUP H				DOMAĆIN UKUPNO GOLOVA												DOMAĆIN GOLOVI 1. POLUVREME									
Vreme	Šifra			D1gol	D 2gola	D0-2	D1-2	D1-3	D2-3	D2-4	D2-5	D2-6	D3-4	D3-5	D4-6	D1+	D2+	D3+	D4+	D1 0-1	D1 1gol	D1 1-2	D1 1+	D1 2+	D1 3+
Čet 14:00	43	Uruguay	South Korea	2.70	3.45	1.18	1.57	1.30	2.42	2.18	2.13	2.13	5.25	4.85	13.0	1.20	2.13	4.60	12.0	1.10	2.68	2.07	2.00	6.60</	

GROUP H				KONAČAN ISHOD I UKUPNO GOLOVA																					
Vreme	Šifra			1& 0-3	1& 2-3	1& 2-4	1& 2-5	1& 3-4	1& 3-5	1& 4-6	1& D2+	1& 3+	1& 4+	1& 5+	2& 0-3	2& 2-3	2& 2-4	2& 2-5	2& 3-4	2& 3-5	2& 4-6	2& G2+	2& 3+	2& 4+	2& 5+
Čet 14:00	43	Uruguay	South Korea	2.17	3.40	2.75	2.60	4.10	3.75	8.00	<b>2.52</b>	<b>3.50</b>	7.50	17.0	4.95	9.25	8.00	7.90	12.0	10.0	25.0	<b>7.80</b>	<b>10.0</b>	22.0	40.0
Čet 17:00	44	Portugal	Ghana	1.88	2.85	2.20	1.97	3.30	2.85	5.20	<b>1.92</b>	<b>2.60</b>	4.85	10.0	7.25	14.0	13.0	13.0	18.0	16.0	35.0	<b>12.0</b>	<b>16.0</b>	30.0	45.0
Pon 14:00	45	South Korea	Ghana	2.72	4.75	3.95	3.90	5.70	5.50	13.0	<b>3.80</b>	<b>5.00</b>	12.0	24.0	3.35	6.10	5.10	4.80	7.60	6.75	16.0	<b>4.75</b>	<b>6.50</b>	14.0	27.0
Pon 20:00	46	Portugal	Uruguay	2.60	4.20	3.40	3.10	4.80	4.30	9.25	<b>3.00</b>	<b>4.00</b>	8.50	18.0	3.85	6.70	5.60	5.10	8.00	6.75	14.0	<b>5.00</b>	<b>6.50</b>	13.0	22.0
Pet 16:00	47	Ghana	Uruguay	4.40	7.90	6.70	6.20	9.50	8.00	18.0	<b>6.00</b>	<b>7.80</b>	16.0	27.0	2.40	3.65	2.95	2.70	4.25	3.75	7.60	<b>2.65</b>	<b>3.50</b>	7.10	15.0
Pet 16:00	48	South Korea	Portugal	8.75	18.0	16.0	16.0	21.0	20.0	40.0	<b>15.0</b>	<b>19.0</b>	35.0	50.0	1.85	2.65	2.03	1.77	2.95	2.45	4.15	<b>1.70</b>	<b>2.20</b>	3.85	7.50

GROUP H				KONAČAN ISHOD I GOLOVI 1. POL.						KONAČAN ISHOD I GOLOVI 2. POL.				KONAČAN ISHOD I OBA TIMA DAJU GOL						POLUVREMENA I OBA TIMA DAJU GOL							
Vreme	Šifra			1& I1+	1& I2+	1& I2-3	2& I1+	2& I2+	2& I2-3	1& II1+	1& II2+	2& II1+	2& II2+	1& GG	2& GG	1& IGG	2& IGG	1& IIGG	2& IIGG	1& IGG	1& IGG	1& IGG	1& IGG	1& IGG	1& IGG	1& IGG	1& IGG
Čet 14:00	43	Uruguay	South Korea	2.47	5.20	5.90	7.20	22.0	24.0	2.25	3.70	6.20	14.0	4.65	11.0	9.50	45.0	7.20	24.0	20.0	9.00	30.0	13.0	7.00	22.0		
Čet 17:00	44	Portugal	Ghana	1.95	3.85	4.50	11.0	30.0	35.0	1.80	2.80	9.25	21.0	4.10	16.0	8.00	50.0	6.10	28.0	17.0	9.75	40.0	11.0	7.75	28.0		
Pon 14:00	45	South Korea	Ghana	3.60	9.00	9.50	4.45	11.0	12.0	3.15	5.90	3.95	7.00	6.10	7.50	16.0	17.0	11.0	12.0	24.0	9.00	27.0	16.0	6.80	18.0		
Pon 20:00	46	Portugal	Uruguay	3.00	6.50	7.00	4.75	11.0	12.0	2.68	4.50	4.25	7.80	4.85	7.40	11.0	16.0	8.25	12.0	20.0	8.25	25.0	13.0	6.40	17.0		
Pet 16:00	47	Ghana	Uruguay	5.70	14.0	15.0	2.60	5.35	5.90	5.10	9.00	2.37	3.95	8.50	4.45	21.0	9.50	15.0	7.25	27.0	8.25	18.0	18.0	6.60	12.0		
Pet 16:00	48	South Korea	Portugal	14.0	40.0	45.0	1.75	3.30	3.90	12.0	23.0	1.60	2.47	19.0	3.75	45.0	7.25	35.0	5.45	40.0	9.75	16.0	33.0	7.90	9.00		

GROUP H				PRVI DAJE GOL		DUPLA ŠANSI I UKUPNO GOLOVA																					
Vreme	Šifra			PDG 1	PDG 2	1X& 0-2	1X& 0-3	1X& 1-2	1X& 1-3	1X& 2-3	1X& 2-4	1X& 3-5	1X& 4-6	1X& 2+	1X& 3+	1X& 4+	1& 0-2	1& 0-3	1& 2-3	1& 3+	1& 4+	1& 0-2	1& 0-3	1& 2-3	1& 2-4	1& 2-5	1& 2-6
Čet 14:00	43	Uruguay	South Korea	1.60	2.95	1.90	1.50	2.42	1.77	2.42	1.92	3.10	5.30	<b>1.63</b>	2.85	5.10	2.45	1.65	2.68	2.68	5.70	2.75	2.40	4.33	3.50		
Čet 17:00	44	Portugal	Ghana	1.40	3.80	1.92	1.43	2.33	1.63	2.20	1.70	2.52	4.33	<b>1.42</b>	2.30	4.10	2.50	1.63	2.52	2.27	4.60	3.50	3.20	5.80	4.70		
Pon 14:00	45	South Korea	Ghana	1.97	2.28	2.00	1.65	2.72	2.05	2.85	2.30	4.10	7.00	<b>2.00</b>	3.80	6.75	2.40	1.65	2.80	3.00	6.80	2.20	1.85	3.30	2.68		
Pon 20:00	46	Portugal	Uruguay	1.80	2.40	2.13	1.67	2.72	2.00	2.68	2.10	3.40	5.60	<b>1.77</b>	3.10	5.40	2.60	1.70	2.72	2.55	5.45	2.55	2.12	3.55	2.80		
Pet 16:00	47	Ghana	Uruguay	2.65	1.67	2.75	2.32	3.80	2.95	3.95	3.10	5.80	7.80	<b>2.62</b>	4.90	7.60	2.62	1.70	2.68	2.47	5.10	2.07	1.62	2.52	1.97		
Pet 16:00	48	South Korea	Portugal	4.30	1.32	4.20	3.85	6.40	5.30	6.80	5.50	12.0	15.0	<b>4.75</b>	10.0	14.0	2.63	1.67	2.47	2.03	3.80	2.05	1.47	2.15	1.63		

GROUP H				DUPLA ŠANSI I UKUPNO GOLOVA						DUPLA ŠANSI I GOLOVI U 1. POL.						DUPLA ŠANSI - KRAJ						MeritXtip		
Vreme	Šifra			X2& 3-5	X2& 3-6	X2& 4-6	X2& 2+	X2& 3+	X2& 4+	1X& I1+	1X& I2+	1X& I2-3	X2& I1+	X2& I2+	X2& I2-3	1X-1	1X-X	1X-2	12-1	12-X	12-2		X2-1	X2-X
Čet 14:00	43	Uruguay	South Korea	7.20	6.00	9.25	<b>2.95</b>	5.90	9.00	1.77	4.05	4.35	3.35	9.25	9.00	1.85	3.60	8.25	2.70	8.25	7.00	4.00	3.60	4.65
Čet 17:00	44	Portugal	Ghana	10.0	9.00	13.0	<b>4.10</b>	8.75	13.0	1.53	3.45	3.80	4.65	14.0	13.0	1.50	4.35	12.0	2.10	10.0	11.0	3.55	4.35	7.10
Pon 14:00	45	South Korea	Ghana	5.10	4.40	7.30	<b>2.28</b>	4.35	7.10	2.17	5.45	5.40	2.50	6.10	6.00	2.52	3.25	5.90	3.75	7.75	4.65	5.00	3.25	3.05
Pon 20:00	46	Portugal	Uruguay	5.10	4.45	7.10	<b>2.37</b>	4.35	6.90	1.95	4.55	4.60	2.63	6.30	6.20	2.20	3.60	6.40	3.20	7.75	5.00	4.55	3.60	3.35
Pet 16:00	47	Ghana	Uruguay	3.05	2.85	5.00	<b>1.65</b>	2.78	4.80	2.95	7.20	7.10	1.80	4.05	4.20	4.00	3.70	4.20	6.00	7.90	2.80	7.40	3.70	1.95
Pet 16:00	48	South Korea	Portugal	2.25	2.10	3.60	<b>1.32</b>	2.00	3.40	5.50	17.0	16.0	1.43	3.10	3.45	9.00	5.20	3.40	13.0	11.0	1.85	14.0	5.10	1.35

GROUP H				POLUVREME - KRAJ I GOLOVI 1. POL.				POLUVREME - KRAJ I GOLOVI 2. POL.				DŠ I GG			TAČAN REZULTAT 1. POLUVREME								X VRAĆA ULOG		
Vreme	Šifra			1-1& I2+	X-1& I2+	2-2& I2+	X-2& I2+	1-1& II2+	X-1& II2+	2-2& II2+	X-2& II2+	1X& GG	1& GG	X2& GG	1:0	0:1	1:1	2:0	0:2	1:2	2:1	0:3	3:0	W1	W2
Čet 14:00	43	Uruguay	South Korea	7.70	23.0	28.0	45.0	7.90	9.50	28.0	25.0	2.57	3.70	3.60	3.50	5.90	8.00	11.0	29.0	40.0	27.0	60.0	45.0	1.32	3.30
Čet 17:00	44	Portugal	Ghana	5.35	20.0	40.0	60.0	5.50	7.60	40.0	40.0	2.60	3.60	4.80	3.10	7.90	8.50	7.70	45.0	55.0	23.0	60.0	27.0	1.14	5.40
Pon 14:00	45	South Korea	Ghana	12.0	30.0	16.0	33.0	12.0	14.0	16.0	17.0	2.85	3.80	2.95	4.15	4.75	8.00	15.0	20.0	35.0	33.0	60.0	60.0	1.72	2.07
Pon 20:00	46	Portugal	Uruguay	9.25	23.0	16.0	33.0	9.25	11.0	16.0	18.0	2.52	3.25	2.95	3.90	5.10	7.60	13.0	21.0	33.0	26.0	60.0	55.0	1.55	2.37
Pet 16:00	47	Ghana	Uruguay	19.0	40.0	7.80	20.0	19.0	22.0	7.90	9.75	3.20	3.25	2.45	5.50	3.65	7.50	24.0	11.0	25.0	35.0	50.0	60.0	2.85	1.40
Pet 16:00	48	South Korea	Portugal	45.0	60.0	4.30	17.0	45.0	50.0	4.30	6.60	5.50	3.45	2.55	9.00	3.00	8.50	50.0	6.70	22.0	55.0	23.0		7.00	1.09

GROUP H				POLUVREME - KRAJ I UKUPNO GOLOVA																					
Vreme	Šifra			1-1& 0-3	1-1& 2-3	1-1& 2-4	1-1& 2-5	1-1& 3-4	1-1& 3-5	1-1& 2+	1-1& 3+	1-1& 4+	X-1& 0-3	X-1& 2-3	X-1& 2-4	X-1& 2-5	X-1& 3-4	X-1& 3-5	X-1& 2+	X-1& 3+	X-1& 4+	2-2& 0-3	2-2& 2-3	2-2& 2-4	2-2& 2-5
Čet 14:00	43	Uruguay	South Korea	4.15	5.70	4.50	4.05	7.30	5.80	3.65	<b>4.90</b>	9.00	5.00	10.0	8.75	8.00	14.0	12.0	7.90	12.0	23.0	9.00	15.0	13.0	13.0
Čet 17:00	44	Portugal	Ghana	3.40	4.50	3.40	3.00	5.45	4.20	2.65	<b>3.50</b>	6.00	4.55	8.50	7.30	6.70	12.0	10.0	6.50	9.75	19.0	14.0	24.0	21.0	21.0
Pon 14:00	45	South Korea	Ghana	5.30	8.00	6.50	6.10	11.0	9.00	5.70	<b>8.00</b>	17.0	6.30	14.0	12.0	11.0	19.0	16.0	11.0	16.0	33.0	6.50	10.0	8.25	7.80
Pon 20:00	46	Portugal	Uruguay	4.95	7.10	5.60	4.95	9.25	7.10	4.55	<b>6.10</b>	11.0	6.00	12.0	10.0	9.50	16.0	13.0	9.25	13.0	25.0	7.30	11.0	9.00	8.25
Pet 16:00	47	Ghana	Uruguay	8.50	13.0	11.0	10.0	17.0	14.0	9.50	<b>13.0</b>	26.0	9.50	21.0	19.0	17.0	27.0	23.0	16.0	22.0	40.0	4.50	6.30	5.10	4.35
Pet 16:00	48	South Korea	Portugal	17.0	30.0	26.0	26.0	40.0	35.0	24.0	<b>30.0</b>	55.0	17.0	40.0	40.0	35.0	50.0	45.0	33.0	45.0	60.0	3.30	4.15	3.30	2.68

GROUP H				POLUVREME - KRAJ I UKUPNO GOLOVA												POLUVREME - KRAJ I OBA TIMA DAJU GOL							
Vreme	Šifra			2-2& 3-4	2-2& 3-5	2-2& 2+	2-2																

# OUTRIGHTS GRUPA H

## POBEDNIK GRUPE

Šifra		
53667	Portugalija	1.60
53668	Urugvaj	3.00
53669	Južna Koreja	12.0
53670	Gana	12.0

## PROLAZE GRUPU

Šifra		
53661	Portugalija/Urugvaj	1.60
53662	Portugalija/Gana	5.50
53663	Portugalija/J. Koreja	5.50
53664	Urugvaj/Gana	15.0
53665	Urugvaj/J. Koreja	15.0
53666	Gana/Južna Koreja	50.0

## NAJVIŠE GOLOVA U GRUPI

Šifra		
53639	Portugalija	1.40
53640	Urugvaj	3.50
53641	Gana	25.0
53642	Južna Koreja	22.0

## TAČAN POREDAK U GRUPI 1/2

Šifra		
53649	Portugalija/Urugvaj	2.50
53650	Portugalija/Gana	7.00
53651	Portugalija/J. Koreja	7.00
53652	Urugvaj/Portugalija	4.50
53653	Urugvaj/Gana	22.0
53654	Urugvaj/J. Koreja	22.0
53655	Gana/Portugalija	22.0
53656	Gana/Urugvaj	40.0
53657	Gana/Južna Koreja	100
53658	J. Koreja/Portugalija	22.0
53659	J. Koreja/Urugvaj	40.0
53660	Južna Koreja/Gana	100

## NAJEFIKASNIJI MEČ GRUPE

Šifra		
53643	Urugvaj/J. Koreja	5.75
53644	Portugalija/Gana	5.50
53645	Južna Koreja/Gana	6.00
53646	Portugalija/Urugvaj	5.50
53647	Gana/Urugvaj	5.25
53648	J. Koreja/Portugalija	5.00

Šifra		
53628	Bilo koji tim 9 bodova	3.50
53629	Bilo koji tim 0 bodova	4.00
53630	Bilo koji tim ne daje gol	7.00
53631	Bilo koji tim ne prima gol	7.00
53637	Grupa sa najviše golova	10.0
53638	Grupa sa najmanje golova	5.00

Šifra		G	Manje	Više
53632	Ukupno bodova prvoplasirani tim	6.5	2.90	1.35
53633	Ukupno bodova poslednjeplasirani tim	1.5	1.50	2.40
53636	Ukupno golova u grupi H	15.5	1.45	2.55

\*ponuda se odnosi na grupnu fazu takmičenja

# SVA FINALA SP

**URUGVAJ 1930: Urugvaj – Argentina 4:2**

**ITALIJA 1934: Italija – Čehoslovačka, posle produžetaka 2:1**

**FRANCUSKA 1938: Italija – Mađarska 4:2**

**BRAZIL 1950: Urugvaj – Brazil 2:1**

**ŠVAJCARSKA 1954: Zapadna Nemačka – Mađarska 3:2**

**ŠVEDSKA 1958: Brazil – Švedska 5:2**

**ČILE 1962: Brazil – Čehoslovačka 3:1**

**ENGLESKA 1966: Engleska – Zapadna Nemačka, posle produžetaka 4:2**

**MEKSIKO 1970: Brazil – Italija 4:1**

**ZAPADNA NEMAČKA 1974: Zapadna Nemačka – Holandija 2:1**

**ARGENTINA 1978: Argentina – Holandija, posle produžetaka 3:1**

**ŠPANIJA 1982: Italija – Zapadna Nemačka 3:1**

**MEKSIKO 1986: Argentina – Zapadna Nemačka 3:2**

**ITALIJA 1990: Zapadna Nemačka – Argentina 1:0**

**SAD 1994: Brazil – Italija, posle penala 3:2**

**FRANCUSKA 1998: Francuska – Brazil 3:0**

**JAPAN I JUŽNA KOREJA 2002: Brazil – Nemačka 2:0**

**NEMAČKA 2006: Italija – Francuska, posle penala 5:3**

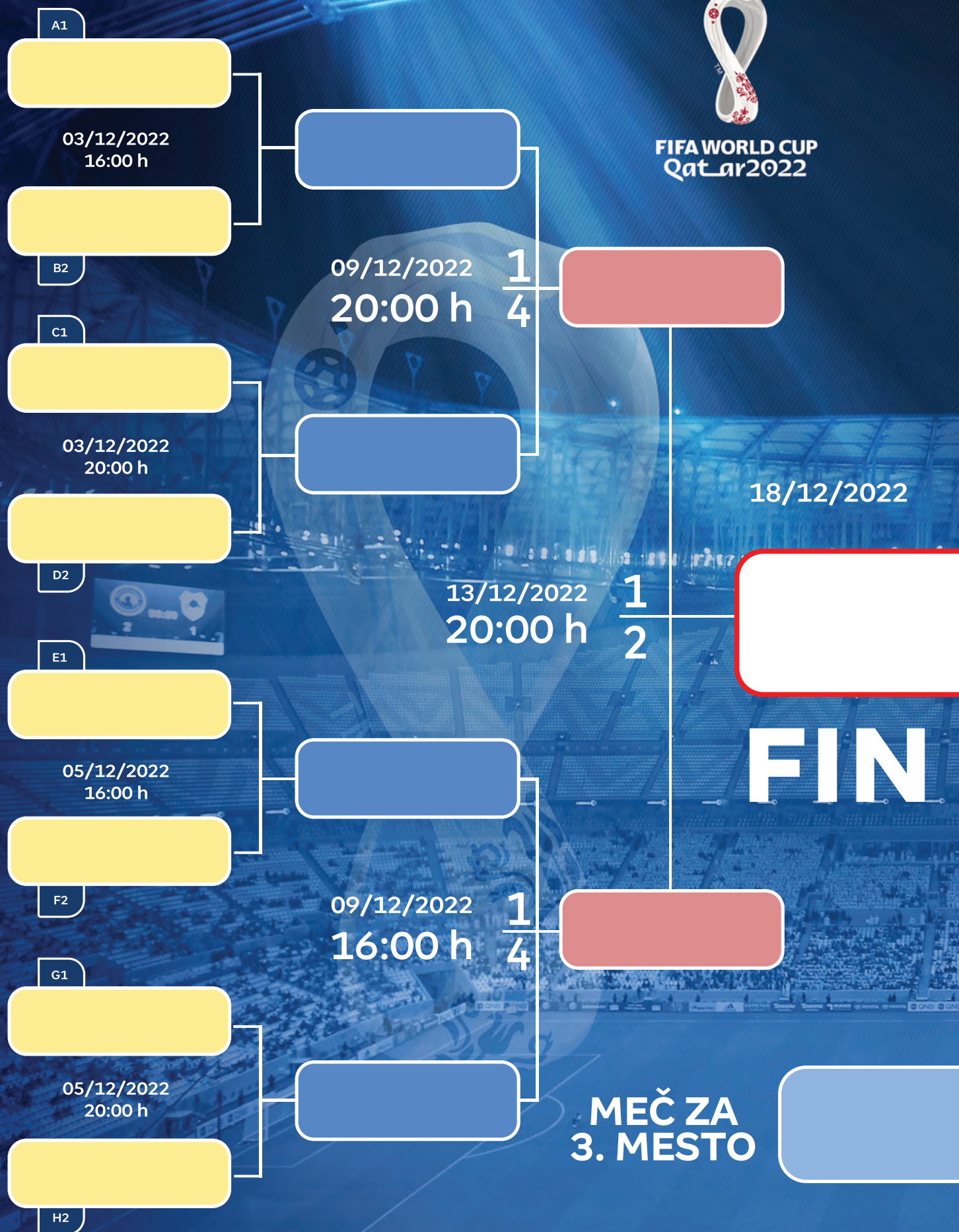
**JUŽNA AFRIKA 2010: Španija – Holandija, posle produžetaka 1:0**

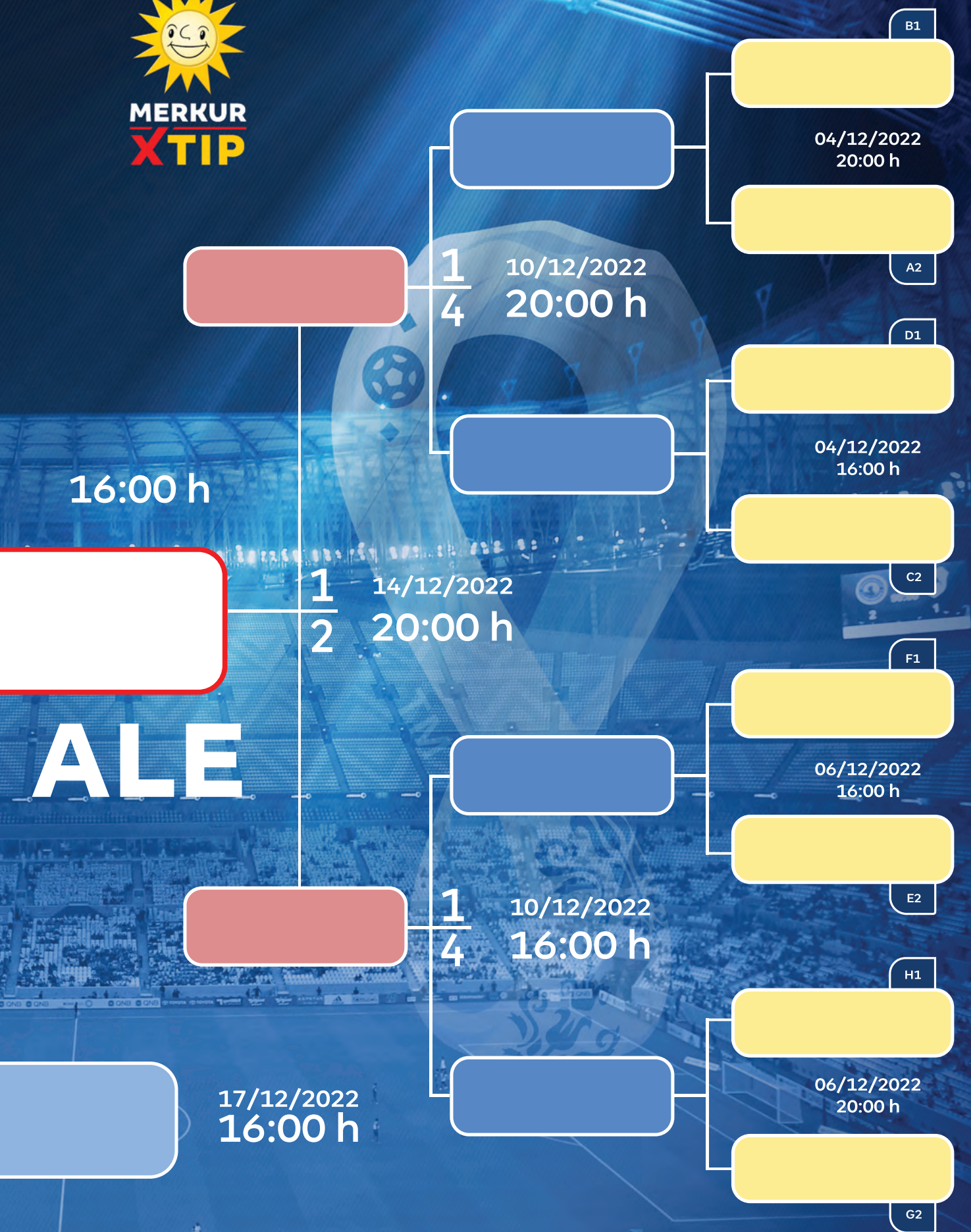
**BRAZIL 2014: Nemačka – Argentina, posle produžetaka 1:0**

**RUSIJA 2018: Francuska – Hrvatska 4:2**



FIFA WORLD CUP  
Qatar 2022





**Pobednik** – Igrač pogađa pobjednika Svetskog prvenstva u fudbalu

**Igra finale** – Igrač pogađa učesnika finalnog meča Svetskog prvenstva u fudbalu

**Dolazi do polufinala** – Igrač pogađa učesnika polufinalnog meča Svetskog prvenstva u fudbalu

**Dolazi do četvrtfinala** – Igrač pogađa učesnika četvrtfinalnog meča Svetskog prvenstva u fudbalu

**Tačan poredak** – Igrač pogađa tačan poredak prve dve reprezentacije na turniru

**Finalni par** – Igrač pogađa koje dve reprezentacije će igrati u finalu turnira

**Dueli reprezentacija** – Igrač pogađa koja će od reprezentacija, koje se nalaze u ponuđenom duelu, ostvariti bolji plasman na svetskom prvenstvu. U slučaju da reprezentacije završe takmičenje u istoj fazi takmičenja primenjuje se "Dead Heat" pravilo

**Prolazi grupu** – Igrač pogađa da li će se reprezentacija plasirati u eliminacionu fazu turnira

**Faza eliminacije** – Igrač pogađa u kojoj fazi takmičenja će reprezentacija završiti takmičenje na svetskom prvenstvu. Eliminacija u grupi – završava takmičenje nakon grupne faze, Eliminacija u osmini finala – završava takmičenje u osmini finala, Eliminacija u četvrtfinalu – završava takmičenje u četvrtfinalu, Eliminacija u polufinalu – završava takmičenje u polufinalu, Eliminacija u finalu – izubiće finalni meč

**Pobednik grupe** – Igrač pogađa koja će reprezentacija osvojiti prvo mesto u određenoj grupi

**Poslednji u grupi** – Igrač pogađa koja će reprezentacija zauzeti poslednje mesto u određenoj grupi

**Tačan broj bodova u grupi** – Igrač pogađa koliko će bodova u grupi osvojiti određena reprezentacija

**Bodovi, golovi (Manje/Više)** – Igrač pogađa broj datih/primljenih golova u grupi i broj osvojenih bodova u grupi, manje ili više od zadate granice

**Grupa pobjednika** – Igrač pogađa iz koje grupe će biti svetski prvak

**Kontinent pobjednika** – Igrač pogađa sa kog kontinenta će biti pobjednik svetskog prvenstva

**Ukupno golova grupna faza, manje ili više od ponuđene granice:**

-evropski timovi – broj postignutih golova reprezentacija koje se takmiče pod okriljem UEFA

-južnoamerički timovi – broj postignutih golova reprezentacija koje se takmiče pod okriljem CONMEBOL

-afrički timovi – broj postignutih golova reprezentacija koje se takmiče pod okriljem CAF

-azijski timovi – broj postignutih golova reprezentacija koje se takmiče pod okriljem AFC

-CONCACAF timovi – broj postignutih golova reprezentacija koje se takmiče pod okriljem CONCACAF

**Najbolji strelac** – Igrač pogađa koji fudbaler će postići najviše golova na svetskom prvenstvu. Računaju se samo golovi postignuti protivničkim ekipama. U slučaju da više igrača ima identičan broj postignutih golova primenjuje se "Dead Heat" pravilo.

**Broj golova najboljeg strelca** – Igrač pogađa da li će najbolji strelac turnira postići više ili manje golova od ponuđene granice

**Ko postiže više golova** – Igrač pogađa koji će igrač postići više golova u toku turnira. U slučaju da igrači postignu isti broj golova, primenjuje se "Dead Heat" pravilo

**Prvi put pobjednik** – Igrač pogađa da li će pobjednik postati reprezentacija koja nikada do sada nije osvajala svetsko prvenstvo

**Najbolji igrač prvenstva** – Igrač pogađa koji fudbaler će biti proglašen za najboljeg igrača turnira.



**Najbolji evropski/afrički/azijski/južnoamerički/concacaf tim - Igrač pogađa koji će tim biti najboljeplasiran iz određene federacije.**

**Postiže najmanje golova - Igrač pogađa koja reprezentacija će postići najmanje golova na prvenstvu. U kalkulaciju ulaze samo golovi postignuti protivničkim ekipama. Penal serije se ne računaju. U slučaju da više timova postigne identičan rezultat primenjuje se "Dead Heat" pravilo**

**Postiže najviše golova - Igrač pogađa koja reprezentacija će postići najviše golova na prvenstvu. U kalkulaciju ulaze samo golovi postignuti protivničkim ekipama. Penal serije se ne računaju. U slučaju da više timova postigne identičan rezultat primenjuje se "Dead Heat" pravilo**

**Prima najviše golova - Igrač pogađa koja će reprezentacija primiti najviše golova na prvenstvu. U slučaju da dve ili više reprezentacija primi isti broj golova, primenjuje se "Dead Heat" pravilo**

**Najviše golova grupna faza - Igrač pogađa koja će reprezentacija nakon grupne faze postići najviše golova. U kalkulaciju ulaze samo golovi postignuti protivničkim ekipama. U slučaju da više reprezentacija ima identičan broj postignutih golova primenjuje se "Dead Heat" pravilo**

**Najefikasniji meč u grupi - Igrač pogađa meč u grupi na kom će biti postignuto najviše golova. U slučaju da na dve i više utakmica bude postignut isti broj golova, primenjuje se "Dead Heat" pravilo**

**Tačan poredak u grupi - Igrač pogađa tačan poredak prve dve reprezentacije u određenoj grupi**

**Prolaze grupu- Igrač pogađa koje dve reprezentacije iz grupe će se plasirati u eliminacionu fazu turnira**

**Najbolji strelac tima - Igrač pogađa Najboljeg strelca određene reprezentacije. Računaju se samo golovi postignuti protivničkim ekipama. U slučaju da više igrača ima identičan broj postignutih golova primenjuje se "Dead Heat" pravilo**

**Najbolji asistent tima - Igrač pogađa Najboljeg asistenta određene reprezentacije. U slučaju da više igrača ima identičan broj asistencija primenjuje se "Dead Heat" pravilo**

**Daje gol - Igrač pogađa da li će neko od ponuđenih fudbalera postići gol na Svetskom prvenstvu**

**Bilo koji tim osvaja 0 bodova- Igrač pogađa da li će bilo koja reprezentacija u određenoj grupi imati 0 bodova nakon završetka grupne faze takmičenja**

**Bilo koji tim osvaja 9 bodova - Igrač pogađa da li će bilo koja reprezentacija u određenoj grupi imati 9 bodova nakon završetka grupne faze takmičenja**

**Bilo koji tim osvaja ne daje gol - Igrač pogađa da li će bilo koja reprezentacija u određenoj grupi završiti grupnu fazu bez postignutog gola**

**Bilo koji tim osvaja ne prima gol - Igrač pogađa da li će bilo koja reprezentacija u određenoj grupi završiti grupnu fazu bez primljenog gola**

**Grupa sa najviše postignutih golova - Igrač pogađa u kojoj će grupi biti postignuto najviše golova u grupnoj fazi takmičenja. U slučaju da u više grupa bude postignut identičan broj golova, primenjuje se "Dead Heat" pravilo**

**Grupa sa najmanje postignutih golova - Igrač pogađa u kojoj će grupi biti postignuto najmanje golova u grupnoj fazi takmičenja. U slučaju da u više grupa bude postignut identičan broj golova, primenjuje se "Dead Heat" pravilo**

**Ukupno bodova prvoplasirani tim – Igrač pogađa koliko će bodova u grupi osvojiti prvoplasirani tim, manje ili više od zadate granice**

**Ukupno bodova poslednjeplasirani tim – Igrač pogađa koliko će bodova u grupi osvojiti poslednjeplasirani tim, manje ili više od zadate granice**

**Ukupno golova prvoplasirani tim – Igrač pogađa koliko će golova u grupi postići prvoplasirani tim, manje ili više od zadate granice. Računaju se samo golovi postignuti protivničkim ekipama**

**Ukupno golova poslednjeplasirani tim – Igrač pogađa koliko će golova u grupi postići poslednjeplasirani tim, manje ili više od zadate granice. Računaju se samo golovi postignuti protivničkim ekipama.**

**Ukupno golova u grupi – Igrač pogađa koliko će golova biti postignuto u određenoj grupi, manje ili više od zadate granice**

**Golman daje gol – Igrač pogađa da li će bilo koji golman postići pogodak na turniru. Računaju se samo regularan deo utakmice i produžeci. Ne računaju se penal serije**

**Ukupno penal serija – Igrač pogađa na koliko će mečeva pobednik biti rešen nakon izvođenja penala**

**Ukupno produžetaka – Igrač pogađa na koliko će mečeva pobednik biti rešen nakon produžetaka.**

**Najviše žutih kartona na jednom meču – Igrač pogađa da li će na bilo kom meču u toku svetskog prvenstva biti više ili manje žutih kartona od ponuđene granice. Računaju se i eventualni produžeci.**

**Tim ukupno kartona – Igrač pogađa da li će određena reprezentacija dobiti više ili manje kartona na turniru. Računaju se samo kartoni igrača koji su na terenu. Računaju se i eventualni kartoni u produžecima**

**Ukupno kartona – Igrač pogađa koliko će naznačenih kartona (crvenih ili žutih) biti dodeljeno u naznačenoj fazi turnira**

**Ukupno mečeva 0-1 gola – Igrač pogađa koliko će mečeva na turniru završiti sa manje od 2 postignuta gola**

**Ukupno mečeva 0-2 gola – Igrač pogađa koliko će mečeva na turniru završiti sa manje od 3 postignuta gola**

**Ukupno mečeva 3+ golova – Igrač pogađa koliko će mečeva na turniru završiti sa 3 i više postignutih golova**

**Ukupno mečeva 4+ golova – Igrač pogađa koliko će mečeva na turniru završiti sa 4 i više postignutih golova**

**Ukupno mečeva 5+ golova – Igrač pogađa koliko će mečeva na turniru završiti sa 5 i više postignutih golova**

**Ukupno mečeva 6+ golova – Igrač pogađa koliko će mečeva na turniru završiti sa 6 i više postignutih golova**

**Ukupno mečeva 7+ golova – Igrač pogađa koliko će mečeva na turniru završiti sa 7 i više postignutih golova**

**Ukupno mečeva GG- Igrač pogađa na koliko će mečeva obe reprezentacije postići najmanje po jedan gol**

**Vreme najbržeg gola – Igrač pogađa da li će najbrži gol na turniru biti postignut pre ili posle ponuđene granice u minutima i sekundama**

**“Dead Heat” Pravilo – Ukoliko se dogodi da dva ili više tima ili igrača postignu identičan rezultat, ulog se deli sa brojem izjednačenih timova ili igrača i množi sa punom kvotom na tiketu**

**Kvota su podložne promenama**

**Merodavan i zvaničan sajt sa sve rezultate je <https://www.fifa.com/>**



18+

Od sada, u našim lokalima u Beogradu, u Ustaničkoj 12g i na Bulevaru umetnosti 4 (Novi Merkator), pored Happy Hour-a i Weekend Supercash-a, aktivan je Super Charge džekpot. Potpuno nova mogućnost naše verne posetioce čeka svakog radnog dana od 15 do 20 časova.


Pored Beograda, ista ponuda očekuje naše posetioce u Paraćinu, Požarevcu i Kragujevcu.

Početna vrednost **SUPER CHARGE** džekpota je **30.000** dinara, ide do **50.000** dinara, a ukoliko se ne izvuče, prenosi se na sledeći dan.

# SUPER CHARGE JACKPOT



RADNIM DANIMA OD  
**15:00 h DO 20:00 h**



**30.000**  
RSD

**50.000**  
RSD



# CASH OUT

DOBITNI TIKET  
TI JE VEĆ U RUKAMA  
PRATI SVOJ OSEĆAJ



[www.merkurxtip.rs](http://www.merkurxtip.rs)

18+